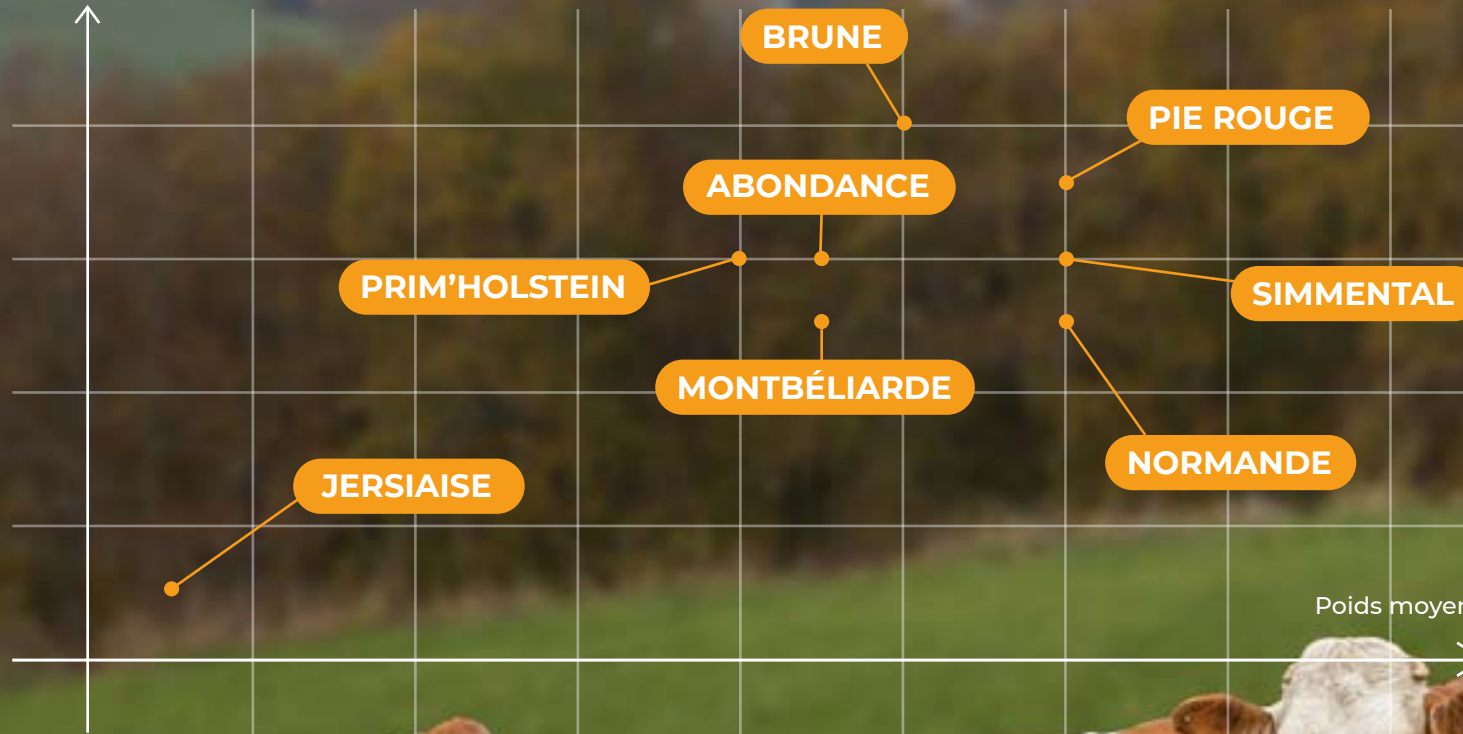


Mon pays mes vaches



 Agritubel

Hauteur au garrot



VACHES LAITIÈRES
de 1,28 à 1,55 m et
de 430 à 800 kg

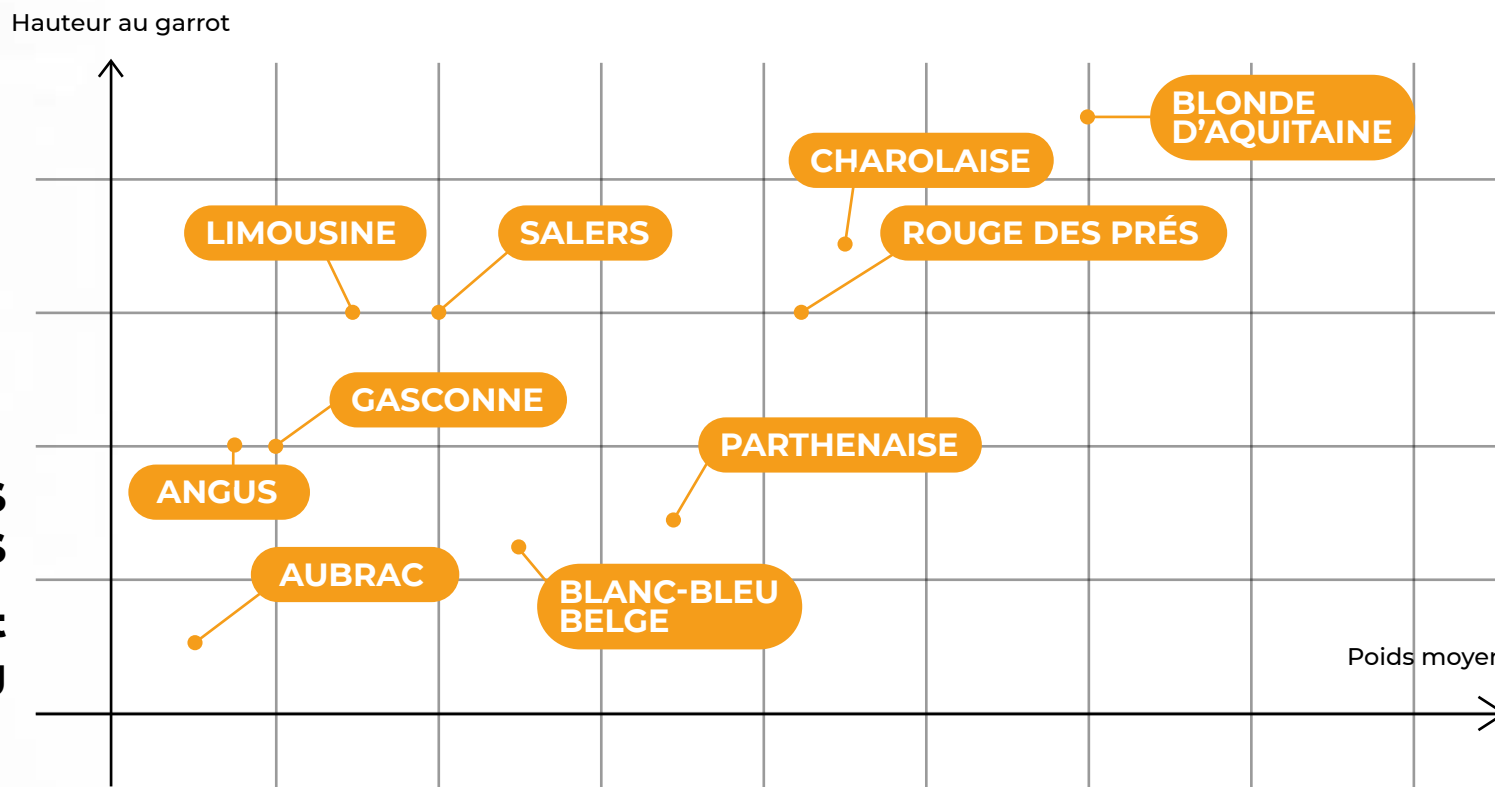


AUTANT DE VACHES QUE DE PAYS... ET AUTANT DE GABARITS !

Chez Agritubel, on connaît bien les éleveurs et leurs animaux et on sait bien que, comme nos régions et nos paysages, toutes les vaches ne se ressemblent pas. Et même au sein d'un élevage, on trouve des plus grandes et des moins grandes... Les cornes sont également un critère prépondérant pour le choix des équipements, entre races écornées, et races faiblement ou fortement encornées.

C'est pour cela que les gammes d'équipements Agritubel offrent des choix variés pour les cornadis et râteliers, les logettes, les panneaux et barrières et leurs options, avec des possibilités de réglage précis lors du montage, pour que vos installations soient parfaitement adaptées à vos besoins, et en premier lieu à ceux de vos animaux.

**VACHES
ALLAITANTES**
de 1,25 à 1,60 m et
de 580 à 1100 kg



AGRITUBEL

Un service
parfaitement organisé
anticipé, rapide et
fiable dans la durée

Une livraison "tout-en-un"
directement à la ferme
depuis l'usine

Avec chaque colis clairement étiqueté.

VOUS VA BIEN



Un conseiller spécialisé
à votre écoute

Véritable expert de l'aménagement
des bâtiments d'élevage.

Votre projet
visible en 3D

Pour être sûr de faire
les bons choix.

Un cahier des charges
précis qui n'oublie rien

" On n'a pas eu de mauvaise surprise
à la livraison, tout était conforme."
(**Jean-Paul, éleveur laitier dans le 44**)

Le plus grand choix
pour votre élevage

Laitier	p.10
Viande	p.74
Plein air	p.116
Caprin	p.138
Ovin	p.148



Agribubel

LE CONSEILLER AGRITUBEL À VOTRE SERVICE

Avec 20 conseillers sur le terrain, Agritubel vous permet de bénéficier d'un conseil de proximité, prodigué par **un expert de l'élevage et de votre région.**



Votre distributeur de matériel d'élevage, est un partenaire privilégié d'Agritubel. Il dispose de matériels sur stock, notamment pour l'aménagement des herbages. Il est surtout un relais précieux pour la réflexion et la conception de vos projets de bâtiments.

Agritubel travaille en appui de votre revendeur pour toutes les questions techniques, commerciales et de normes.



Cette équipe bénéficie de toutes les connaissances pour concevoir votre projet :

- **la parfaite connaissance de votre élevage et de vos enjeux**
- **la parfaite connaissance des gammes, des équipements, des accessoires et des options possibles parmi l'offre Agritubel**



AVEC CHARLIE, AGRITUBEL FAIT PROGRESSER VOTRE ÉLEVAGE

Au stade de la réflexion et de la conception, c'est **un outil précieux pour tester une ou plusieurs hypothèses d'aménagement**, soulever des objections, anticiper les questions et mettre toutes les chances de votre côté pour **prendre les bonnes décisions**. Votre étable est un outil de travail qui va durer de longues années et qui mérite **un aménagement bien pensé**.

Une fois l'ensemble des équipements arbitrés, l'intelligence du logiciel sera en mesure de **produire une liste exacte de toutes les pièces nécessaires** à la réalisation du projet. Elle **garantit d'un côté l'exactitude** du devis en termes de montant et, par ailleurs, elle **élimine tous les risques** d'oubli et de commande incomplète qui pourraient perturber ou retarder le chantier.

Votre projet visible en 3D



Avec le logiciel **CHARLIE**, développé par Agritubel pour ses clients, votre conseiller va pouvoir prendre en compte les **cotes exactes de votre bâtiment**, sélectionner les équipements **tubulaires adaptés à votre projet**, vos animaux et votre conduite d'élevage, et générer un modèle 3D immersif qui vous permettra de vous **projeter visuellement dans le bâtiment terminé**, comme si vous y étiez.



ÉLEVAGES LAITIERS



AGRITUBEL VOUS VA BIEN



Le confort, c'est aussi important pour les vaches que pour nous !

CORNADIS	p.12-31
FIABILIS	p.12-17
SECURIT	p.18
BOVILIB	p.20-25
PVB Laitier	p.26-29
Accessoires cornadis	p.30-31
LIBRE-SERVICE	p.32-33
M.B.O	p.33
LOGETTES	p.34-55
Sur poteaux	p.36-45
Réglables hauteur/largeur	p.46-47
Accessoires pour logettes	p.48-49
Fixes	p.50-51
Équipements pour logettes	p.52-55
PANNEAUX ET BARRIÈRES LV3 / LV4	p.56-65
ÉLEVAGE DES VEAUX LAITIERS	p.66-73
Fiabilis veaux	p.68-69
Séparations	p.70-71
Cases individuelles	p.72-73
POTEAUX POUR CORNADIS ET LIBRE-SERVICES	p.112-115



AGRIUM

CORNADIS

FIABILIS

PRIM'HOLSTEIN

MONTBELIARDE

NORMANDE

SIMMENTAL

BRUNE

JERSIAISE

& AUTRES RACES LAITIÈRES

Le cornadis 3 positions, adapté à la morphologie des vaches laitières sans cornes et au port d'un collier DAC.

Le design triangulaire de la partie fixe du cornadis ménage deux zones de passage pour la tête de la vache. Selon sa position et son verrouillage, le balancier détermine ainsi les 3 positions possibles du cornadis :

Le cornadis qui en fait plus

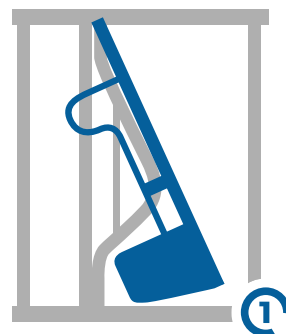
La 3ème position offre deux avantages inédits par rapport à un cornadis classique :

Liberté de s'alimenter

La vache peut s'alimenter sans contrainte devant elle, à droite comme à gauche, sans ressentir le stress de la contention. L'éleveur profite d'une meilleure ingestion de la ration, base de la performance zootechnique.

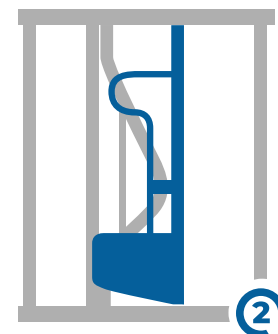
Limiteur de pendaison

En cas de chute, la vache ne voit pas sa tête coincée comme dans un entonnoir. La position en "A" facilite la sortie de l'animal par la partie inférieure.



Position d'entrée en "V"

C'est la position naturelle de retour à l'équilibre du balancier. Elle invite les vaches à venir s'alimenter en entrant la tête par le haut.



Position fermée en "I"

Verrouillée, c'est la position qui bloque l'animal à la table d'alimentation. Elle permet à l'animal d'écarter le balancier par le haut ou par le bas.



Position libre-service et dégagement en "A"

Le balancier s'efface sur le côté et s'ouvre largement en partie inférieure afin de faciliter le dégagement de l'animal.

Cornadis FIABILIS le choix des éleveurs laitiers

- Modèle fabriqué en tubes de Ø 60,3 et de Ø 42,4
- Verrouillage par le haut par axe coulissant intégré
- Articulation du balancier baguée et renforcée dans la masse par fluoperçage
- Verrouillage individuel à chaque place
- Réglage en longueur par béquilles en extrémité de panneau
- Fonctionnement à 3 positions : entrée en "V", verrouillage en "i", dégagement et libre-service en "A"
- Retour automatique du balancier
- Anti-passage de tête
- Sécurité passage collier DAC
- Tampon amortisseur de bruit
- Tube de renfort central de série

DISPONIBLE EN 2 VERSIONS :

Cornadis FIABILIS "PER"

Panneaux à encolure réglable par coquilles, le plus sécurisant à l'utilisation (plébiscité par les éleveurs).

Cornadis FIABILIS "PEF"

Panneaux à encolure fixe

“ Fiabilis, c’est plus qu’un cornadis, c’est un outil du quotidien pour l’éleveur laitier. ”

Gagnez en confort et sécurité

Commande centrale avec sécurité anti-retour

Blocage à 100%, avec des organes mécaniques inaccessibles aux animaux, pour la tranquillité de l'éleveur. Une fois les animaux bloqués à l'auge, l'éleveur bénéficie d'une totale liberté pour entrer dans la stabulation en sécurité, pour pailler, nettoyer, inspecter ou soigner les vaches.

Blocage individuel des vaches

La conception du verrouillage permet facilement à l'éleveur de déverrouiller collectivement le panneau ou individuellement chaque animal.

Conception haut de gamme

Le Fiabilis offre en standard tous les avantages techniques les plus modernes : amortisseurs polymères anti-bruit, systèmes de verrouillage par axe coulissant silencieux et articulation baguée et renforcée dans la masse par fluoperçage (procédé breveté AGRITUBEL).



















FIABILIS à encolure fixe PEF

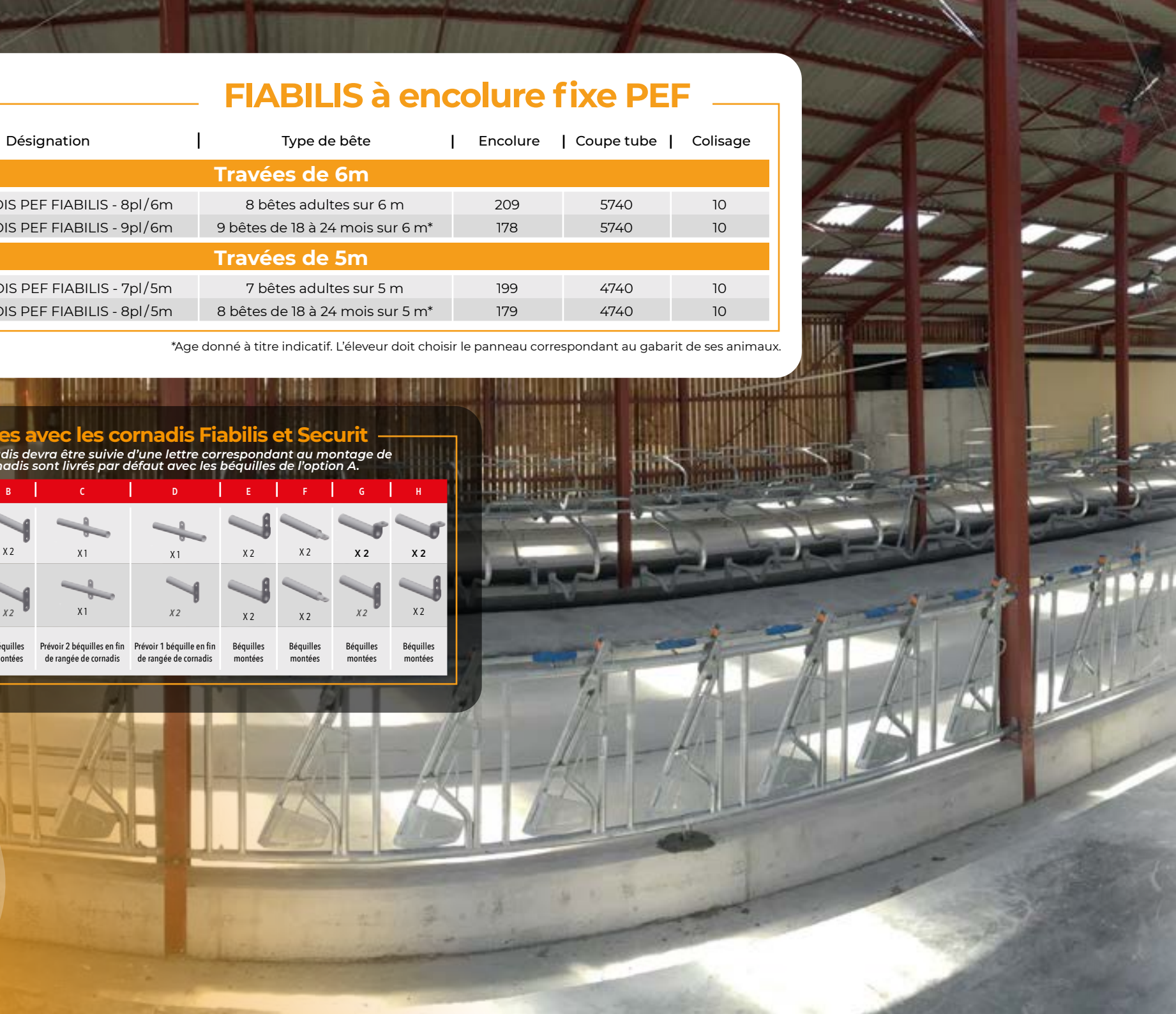
Réf.	Désignation	Type de bête	Encolure	Coupe tube	Colisage
Travées de 6m					
868823N	CORNADIS PEF FIABILIS - 8pl/6m	8 bêtes adultes sur 6 m	209	5740	10
868824N	CORNADIS PEF FIABILIS - 9pl/6m	9 bêtes de 18 à 24 mois sur 6 m*	178	5740	10
Travées de 5m					
868821N	CORNADIS PEF FIABILIS - 7pl/5m	7 bêtes adultes sur 5 m	199	4740	10
868822N	CORNADIS PEF FIABILIS - 8pl/5m	8 bêtes de 18 à 24 mois sur 5 m*	179	4740	10

*Age donné à titre indicatif. L'éleveur doit choisir le panneau correspondant au gabarit de ses animaux.

Béquilles fournies avec les cornadis Fiabilis et Securit

Chaque référence de cornadis devra être suivie d'une lettre correspondant au montage de béquilles souhaité. Les cornadis sont livrés par défaut avec les béquilles de l'option A.

Code de l'option	A	B	C	D	E	F	G	H
Équipement du haut du cornadis	 X 2	 X 2	 X 1	 X 1	 X 2	 X 2	 X 2	 X 2
Équipement du bas du cornadis	 X 2	 X 2	 X 1	 X 2	 X 2	 X 2	 X 2	 X 2
Précisions	Béquilles montées	Béquilles montées	Prévoir 2 béquilles en fin de rangée de cornadis	Prévoir 1 béquille en fin de rangée de cornadis	Béquilles montées	Béquilles montées	Béquilles montées	Béquilles montées



Adapté à tous les bâtiments

FIABILIS à encolure réglable PER (le préféré des éleveurs)

Réf.	Désignation	Type de bête	Encolure maxi	Coupe tube	Colisage
Travées de 6m					
868803N	CORNADIS PER FIABILIS - 8pl/6m	8 bêtes adultes sur 6 m	340	5740	10
868804N	CORNADIS PER FIABILIS - 9pl/6m	9 bêtes de 18 à 24 mois sur 6 m*	255	5740	10
868805N	CORNADIS PER FIABILIS - 10pl/6m	10 bêtes de 8 à 12 mois sur 6 m*	185	5740	10
Travées de 5m					
868800N	CORNADIS PER FIABILIS - 6pl/5m	6 bêtes adultes sur 5 m	280	4740	10
868801N	CORNADIS PER FIABILIS - 7pl/5m	7 bêtes adultes sur 5 m	290	4740	10
868802N	CORNADIS PER FIABILIS - 8pl/5m	8 bêtes de 18 à 24 mois sur 5 m*	205	4740	10
868830N	CORNADIS PER FIABILIS - 9pl/5m	9 bêtes de 18 à 24 mois sur 5 m*	188	4740	10
Travées de 4m					
868806N	CORNADIS PER FIABILIS - 5pl/4m	5 bêtes adultes sur 4 m	260	3740	10
868807N	CORNADIS PER FIABILIS - 6pl/4m	6 bêtes adultes sur 4 m	178	3740	10
Autres modèles					
860057N	CORNADIS PER FIABILIS - 7pl/5,40m	7 bêtes adultes sur 5,40 m	340	5150	10
868814N	CORNADIS PER FIABILIS - 7pl/4,75m	7 bêtes de 18 à 24 mois sur 4,75 m*	255	4500	10
868815N	CORNADIS PER FIABILIS - 7pl/4,55m	7 bêtes de 12 à 18 mois sur 4,55 m*	205	4300	10
868813N	CORNADIS PER FIABILIS - 6pl/4,40m	6 bêtes adultes sur 4,40 m	260	4150	10
868812N	CORNADIS PER FIABILIS - 5pl/3,50m	5 bêtes adultes sur 3,50 m	210	3250	10
868808N	CORNADIS PER FIABILIS - 4pl/3,05m	4 bêtes adultes sur 3,05 m	290	2800	10
868809N	CORNADIS PER FIABILIS - 3pl/2,10m	3 bêtes adultes sur 2,10 m	200	1820	10
868811N	CORNADIS PER FIABILIS - 2pl/1,60m	2 bêtes adultes sur 1,60 m	202	1350	10
868810N	CORNADIS PER FIABILIS - 1pl/1m	1 bête adulte sur 1 m	220	740	10

*Age donné à titre indicatif. L'éleveur doit choisir le panneau correspondant au gabarit de ses animaux.

“ C’est la solution la plus rentable pour les génisses ”

Plus de places

Avec plus de places au mètre linéaire, ce cornadis présente un avantage en terme de rentabilité pour équiper des bâtiments dédiés à des vaches jeunes, ne justifiant pas un investissement du même niveau que les hautes productrices. Il autorise un chargement plus élevé.

















Pour l'apprentissage

Les génisses pourront faire l'apprentissage du mouvement entrée/sortie et l'expérience du cornadis avant d'intégrer le bâtiment des productrices équipé d'un cornadis adulte. C'est un gage de sérénité et donc de sécurité pour la vache comme pour l'éleveur.



Béquilles fournies avec les cornadis Fiabilis et Securit

Chaque référence de cornadis devra être suivie d'une lettre correspondant au montage de béquilles souhaité. Les cornadis sont livrés par défaut avec les béquilles de l'option A.

Code de l'option	A	B	C	D	E	F	G	H
Équipement du haut du cornadis	 X 2	 X 2	 X 1	 X 1	 X 2	 X 2	 X 2	 X 2
Équipement du bas du cornadis	 X 2	 X 2	 X 1	 X 2	 X 2	 X 2	 X 2	 X 2
Précisions	Béquilles montées	Béquilles montées	Prévoir 2 béquilles en fin de rangée de cornadis	Prévoir 1 béquille en fin de rangée de cornadis	Béquilles montées	Béquilles montées	Béquilles montées	Béquilles montées

Le cornadis à verrouillage par axe coulissant, adapté aux génisses et vaches de petit gabarit sans cornes.


SECURIT à encolure réglable PER

Réf.	Désignation	Type de bête	Encolure maxi	Coupe tube	Colisage
Travées de 6m					
866006N	CORNADIS PER SECURIT - 8pl/6m	8 bêtes adultes	230	5740	10
866007N	CORNADIS PER SECURIT - 9pl/6m	9 bêtes de 18 à 24 mois	200	5740	10
866008N	CORNADIS PER SECURIT - 10pl/6m	10 bêtes de 8 à 12 mois	170	5740	10
866009N	CORNADIS PER SECURIT - 12pl/6m	12 bêtes de 8 à 12 mois	140	5740	10
Travées de 5m					
866001N	CORNADIS PER SECURIT - 6pl/5m	6 bêtes adultes	230	4740	10
866002N	CORNADIS PER SECURIT - 7pl/5m	7 bêtes adultes	220	4740	10
866003N	CORNADIS PER SECURIT - 8pl/5m	8 bêtes de 18 à 24 mois	180	4740	10
866004N	CORNADIS PER SECURIT - 9pl/5m	9 bêtes de 18 à 24 mois	160	4740	10
866005N	CORNADIS PER SECURIT - 10pl/5m	10 bêtes de 18 à 24 mois	150	4740	10
Travées de 4m					
866010N	CORNADIS PER SECURIT - 5pl/4m	5 bêtes adultes	240	3740	10
866011N	CORNADIS PER SECURIT - 6pl/4m	6 bêtes adultes	210	3740	10
866012N	CORNADIS PER SECURIT - 7pl/4m	7 bêtes de 12 à 18 mois	150	3740	10
866013N	CORNADIS PER SECURIT - 8pl/4m	8 bêtes de 2 à 6 mois	140	3740	10
Autres modèles					
866014N	CORNADIS PER SECURIT - 4pl/3m	4 bêtes adultes sur 3 m	220	2740	10
866015N	CORNADIS PER SECURIT - 5pl/3m	5 bêtes adultes sur 3m	170	2740	10
860058N	CORNADIS PER SECURIT - 6pl/3,60m	6 bêtes de 12 à 18 mois sur 3,60 m	200	3340	10
860307N	CORNADIS PER SECURIT - 2pl/1,60m	2 bêtes adultes sur 1,60 m	240	1350	10
860306N	CORNADIS PER SECURIT - 1pl/1m	1 bête adulte sur 1 m	240	740	10

*Age donné à titre indicatif. L'éleveur doit choisir le panneau correspondant au gabarit de ses animaux.

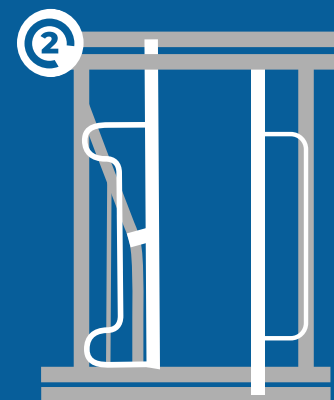


Fonctionnement :



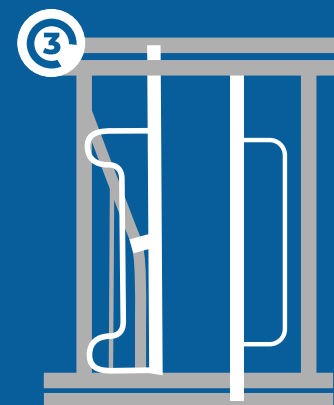
Ouvert en grand

Pour offrir le maximum de largeur pour le passage de tête en partie haute et basse.



Verrouillé

Pour une position plus confortable à la table d'alimentation, permettant d'allonger le cou pour bien profiter de toute la ration.



Verrouillage resserré

Pour la sécurité maximale.

CORNADIS

BOVILIB

PRIM'HOLSTEIN

MONTBELIARDE

NORMANDE

SIMMENTAL

BRUNE

JERSIAISE

& AUTRES RACES LAITIÈRES

Cornadis à double cadre coulissant, il a été conçu en collaboration avec les éleveurs. Offrant à la fois la plus grande sécurité et la plus grande souplesse d'utilisation, il est particulièrement apprécié dans les élevages de races sélectionnées.

Choix de la largeur d'encolure

Le double cadre, amovible et coulissant, permet de faire varier l'encolure entre 6 positions.

Sécurité maximale

La position ouverte en grand permet un accès libre-service en toute liberté et limite le risque d'accident.

Souplesse et fluidité

Le système de coulisse du double cadre est totalement fluide et facile à manipuler. Il s'utilise sans effort au quotidien, en fonction des besoins.





AgriTools

Un système unique à deux commandes, facile à utiliser et parfaitement protégé des animaux.

- Le verrouillage et la libération des balanciers sont commandés par une poignée à deux positions.



- Le cadre coulissant est commandé par un levier en fin de panneau, permettant de régler la largeur entre 6 tailles d'encolure :

16 - 19 - 21 - 24 - 27 cm

plus une position de dégagement maximal.



“ Un cornadis haut de gamme,
pour mes championnes. ”



Agri

La bonne largeur d'encolure pour les jeunes, la bonne largeur d'encolure pour les vaches adultes, BOVILIB évolue avec la taille de vos animaux.

BOVILIB à encolure variable

Réf.	Désignation	Type de bête	Coupe tube	Encolure min.	Encolure max.	Colisage
Travées de 6m						
866125	Bovilib II - 8 places / 6 m	8 bêtes adultes	5740	170	340	5
866126	Bovilib II - 9 places / 6 m	9 bêtes de 18 à 30 mois	5740	170	340	5
866127	Bovilib II - 10 places / 6 m	10 bêtes de 12 à 18 mois	5740	160	295	5
Travées de 5m						
866122	Bovilib II - 6 places / 5 m	6 bêtes adultes	4740	170	340	5
866123	Bovilib II - 7 places / 5 m	7 bêtes adultes	4740	170	340	5
866124	Bovilib II - 8 places / 5 m	8 bêtes de 18 à 30 mois	4740	145	310	5
Travées de 4m						
866120	Bovilib II - 5 places / 4 m	5 bêtes adultes	3740	170	340	5
866121	Bovilib II - 6 places / 4 m	6 bêtes de 18 à 30 mois	3740	170	340	5
Autres modèles						
866119	Bovilib II - 4 places / 3 m	4 bêtes adultes sur 3 m	2800	140	330	5
866118	Bovilib II - 3 places / 2 m	3 bêtes adultes sur 2m	1740	140	270	5
866129	Bovilib II - 2 places / 1m60	2 bêtes adultes sur 1,60 m	1350	150	345	5
866128	Bovilib II - 1 place / 1 m	1 bête adulte sur 1 m	740	180	345	5

*Age donné à titre indicatif. L'éleveur doit choisir le panneau correspondant au gabarit de ses animaux.



Entrée par le haut “ tête droite ”

L'absence de structure en partie haute du panneau permet à la vache de rentrer dans la place en restant droite, tête haute, sans devoir apprendre le geste de tourner la tête pour entrer et sortir. Elle permet également aux vaches à cornes d'entrer sans aucune gêne.



CORNADIS

PVB LAITIER

PRIM'HOLSTEIN

MONTBELIARDE

NORMANDE

SIMMENTAL

BRUNE

JERSIAISE

& AUTRES RACES LAITIÈRES

**Pour les races de vaches laitières, avec ou sans cornes.
Particulièrement apprécié dans les zones IGP, c'est un référent
incontournable et historique dans les pays nordiques.**



Verrouillage par le bas

Le concept technique de ce cornadis en fait une originalité. Ce système sans structure haute abrite tous les organes de verrouillage en partie basse du panneau. Ainsi, les garrots et les oreilles des animaux n'entrent jamais en contact avec le mécanisme des verrous. Ce cornadis est extrêmement sécurisé pour l'animal, même avec des vaches particulièrement lourdes et puissantes.



AgriTul

“ Il permet de mieux identifier les animaux et leur comportement, de mieux détecter les chaleurs. ”

Visibilité maximale

Ce cornadis a été pensé pour que l'éleveur ait la meilleure vision de ses animaux.

Passage facile pour l'éleveur

Il suffit d'enjamber une place ouverte pour accéder à la stabulation.

Accès aux animaux depuis le couloir d'alimentation

Le cornadis PVB Laitier donne la possibilité d'intervenir manuellement sur le cou et le dos des animaux depuis la table d'alimentation sans devoir entrer dans la stabulation. C'est idéal par exemple pour l'application d'antiparasitaire externe.

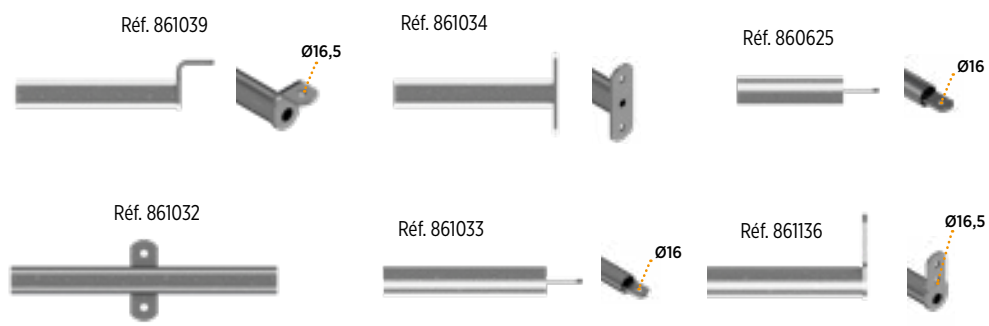
Déblocage individuel facile et sûr

Il se manipule sans effort avec un bâton ou une fourche, pour déverrouiller le balancier et le relever par son anneau, le tout sans mettre les mains à proximité des cornes.


PVB LAITIER à verrouillage par le bas

Réf.	Désignation	Nb renfort muret	Encolure	Entraxe	Colisage
Travées de 6m					
860613*	PVB VACHE LAITIERE - 8pl/6m	3	210 à 234	685	5
860614*	PVB VACHE LAITIERE - 9pl/6m	3	183	603	5
Travées de 5m					
860610*	PVB VACHE LAITIERE - 7pl/5m	2	208 à 251	626	5
860611	PVB VACHE LAITIERE - 8pl/5m	2	180	555	5
Travées de 4m					
860616*	PVB VACHE LAITIERE - 5pl/4m	2	214	689	5
860617	PVB VACHE LAITIERE - 6pl/4m	2	198	574	5
Autres modèles					
860622*	PVB VACHE LAITIERE - 1pl/1m	-	197 à 242	-	5
860618*	PVB VACHE LAITIERE - 4pl/3m	1	188	606	5

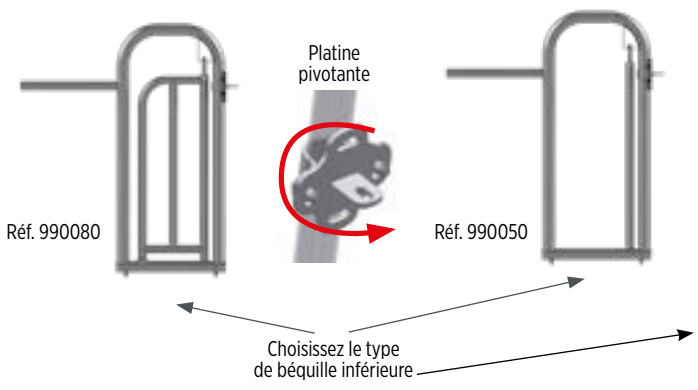
*Dernière place réglable pour le taureau




Réf.	Béquilles
861039	Béquille déportée
861034	Béquille sur platine
861032	Béquille Ecofix
861033	Béquille P.E.R.
861136	Béquille en équerre
860625	Béquille P.E.R. PVB Laitier



Réf.	Béquilles rallongées	
861922	Béquille déportée longue	A
861923	Béquille sur platine longue	B
861924	Béquille P.E.R. longue	C
861925	Béquille en équerre longue	D
861926	Barrette diamètre 49,+ 2 coquilles 49/49	E



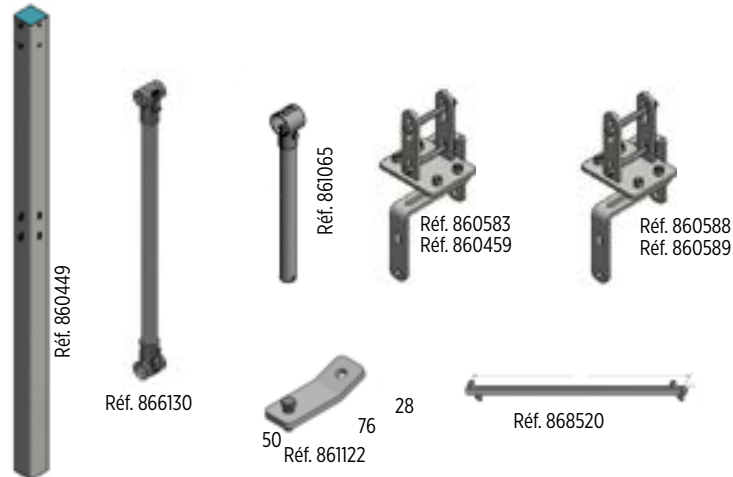
Réf.	Passage d'homme
990080*	Passage d'homme pour cornadis avec portillon
990050*	Passage d'homme pour cornadis sans portillon
990054	Portillon seul pour passage d'homme



** Chaque référence devra être suivie d'une lettre correspondant à la béquille inférieure souhaitée. Sans précision le passage d'homme sera livré avec la béquille A.*




ACCESSOIRES CORNADIS



Réf.	Accessoires
861122	Fer plat d'inclinaison cornadis (la paire)
868520	Raccord de tringle (tube Ø20)
860449	Poteau 100*100*4 - 2m25 - percé + 4 vis (pour béquille ecofix)
861065	Renfort central cornadis (coquille+tube Ø42)
860583	Renfort P.V.B. poutre 80 x 80 - 100/150 mmd
860459	Renfort P.V.B. poutre 80 x 80 - 160/250 mm
860588	Renfort cornadis Ø60 - 100/150 mm
860589	Renfort cornadis Ø60 - 160/250 mm
866130	Barrette taureau Bovilib II



















Réf.	Coquilles
861084	Coquille 42 x 27 à griffes, l'unité
861083	Coquille 42 x 42 à griffes, l'unité
861068	Coquille 49 x 49, l'unité
867510	Coquille 60 x 42 à griffes, l'unité
861082	Coquille 60 x 42 pour manoeuvre, l'unité
867501	Coquille 42 x 60 guide tringle sur coquille, l'unité
867502	Coquille 60 x double 42, l'unité



Réf.	Accessoires divers
861036	Levier de commande
867509	Butée de manoeuvre avec poignée, l'unité
860016	Cliquet P.V.B. Robust avec ressort, l'unité
868612	Axe Fiabilis (Tourillon), l'unité
860109	Tampon caoutchouc anti-bruit clipsable, l'unité

Béquilles fournies avec le libre-service MBO

Chaque référence de cornadis devra être suivie d'une lettre correspondant au montage de béquilles souhaité. Les cornadis sont livrés par défaut avec les béquilles de l'option A.

Code de l'option	A	B	C	D	E	F	G	H
Équipement du haut du cornadis	 X 2	 X 2	 X 1	 X 1	 X 2	 X 2	 X 2	 X 2
Équipement du bas du cornadis	 X 2	 X 2	 X 1	 X 2	 X 2	 X 2	 X 2	 X 2
Précisions	Béquilles montées	Béquilles montées	Prévoir 2 béquilles en fin de rangée de cornadis	Prévoir 1 béquille en fin de rangée de cornadis	Béquilles montées	Béquilles montées	Béquilles montées	Béquilles montées

Caractéristiques

- Modèle fabriqué en tubes de $\varnothing 60$ et de $\varnothing 42$
- Embout réglable pour varier la longueur
- Espacement entre les barres obliques : 0,40 m
- Renfort central fourni sur élément 3 m, 4 m, 5 m, 6 m. (à sceller obligatoirement)

PANNEAUX LIBRE-SERVICES MBO

Les panneaux MBO à barres obliques offrent le meilleur compromis simplicité/robustesse/facilité pour le passage de tête. Ils sont adaptés aux élevages laitiers qui n'ont pas la nécessité de retenir les vaches à la table d'alimentation avec un cornadis. Ces modèles sont à privilégier dans les élevages pratiquant la distribution d'une ration complète.

Les MBO existent en deux versions, soit avec des places de 50cm pour les vaches adultes, soit avec des places de 40cm pour les génisses.

Réf.	M.B.O.	Coupe Tube	Colisage
860502	M.B.O. 6 m (12 passages)	5740	10
860501	M.B.O. 5 m (10 passages)	4740	10
860053	M.B.O. 4,75 m (9 passages)	4500	5
860051	M.B.O. 4,5 m (9 passages)	4320	5
860503	M.B.O. 4 m (8 passages)	3740	5
860052	M.B.O. 3,5 m (7 passages)	3320	5
860511	M.B.O. 3 m (5 passages)	2740	5

Réf.	M.B.O. Génisses	Coupe Tube	Colisage
860553	M.B.O.G. 6 m (15 passages)	5740	10
860552	M.B.O.G. 5 m (12 passages)	4740	10
860550	M.B.O.G. 4 m (9 passages)	3740	5
860551	M.B.O.G. 3 m (6 passages)	2740	5

Ils assurent les fonctions classiques pour contenir les animaux lors de la distribution du fourrage.

- Séparation de la zone de stabulation libre ou aire paillée et de la table d'affouragement pour que cette dernière reste propre, pour limiter les refus et le gaspillage.
- Régulation des mouvements des vaches à la table d'alimentation pour une ingestion homogène de la ration par toutes les vaches, limitant ainsi l'effet de dominance.
- Fermeture effective de la stabulation pour qu'aucun animal ne franchisse la table d'alimentation, l'intervalle entre les barres et leur forme oblique empêchent dans tous les cas les vaches et même les génisses de passer.
- Renfort central sur chaque panneau pour plus de rigidité*

(*) à sceller obligatoirement

Les logettes font progresser l'élevage laitier.

- Un maximum de confort pour les vaches avec des places individuelles pour se coucher et ruminer sans dérangement.
- Une meilleure surveillance individualisée.
- Un meilleur état sanitaire général (pieds et mamelles).
- Une zone de couchage plus sèche facilite l'entrée et le couchage de l'animal, évite les glissades et facilite sa sortie.



LOGETTES

POUR VACHES LAITIÈRES

Les logettes sont un progrès qui s'est rapidement répandu dans les élevages pour améliorer les performances laitières, la propreté générale de l'étable et réduire les besoins de paillage.

Notre gamme de logettes a été conçue et élaborée avec les utilisateurs pour procurer un maximum de confort et de sécurité pour l'animal. Les différentes formes ergonomiques de nos modèles sont adaptées à tous les gabarits des races laitières. Nos modèles peuvent aussi bien accompagner des races Jersiaise que Simmental.

3 familles de logettes Agritubel

- Logettes sur poteaux - Réglables en hauteur
Agriconfort - Madison - Germania - Euronorme - Qualitagri
- Logettes réglables en largeur et hauteur
Madison - Germania - Euronorme - Qualitagri
- Logettes fixes - À sceller ou sur platine.
Cordoba - Madison



“

Depuis que j'ai des Agriconfort,
mes vaches sont plus souvent
couchées et plus calmes.

”



LOGETTES SUR POTEAUX RÉGLABLES EN HAUTEUR

AGRICONFORT

Adaptée à toutes les races laitières de grand comme de petit gabarit, cette logette est la mieux alignée avec les normes actuelles des bâtiments d'élevage. Elle peut s'installer dans tous les bâtiments et recevoir tous les types de couchage. Au cours de son développement, elle a été testée au long-cours dans plusieurs élevages à travers l'Europe.

Le réglage en hauteur permet d'équiper l'aire de couchage de différents modèles de tapis ou matelas.

La forme ergonomique de cette logette n'occasionne pas de contact sur l'animal, et élimine les risques d'hématomes ou de lésions.

La logette AGRICONFORT est appréciée dans les troupeaux de haute performance.



Agriconfort



AGRICONFORT

Réglables en hauteur, elles peuvent se monter sur poteaux en simple rangée, face à un mur, dos à dos ou face à face en double rangée, avec l'ajout d'une barre de garrot "type confort" de forme sinusoïdale.

LOGETTES SUR POTEAUX RÉGLABLES EN HAUTEUR

AGRICONFORT

Réf.	Simple rangée
860297	Bat-flanc agriconfort , longueur 2m
860298	Poteau carré 80x80 sur platine, longueur 400mm
867515	Coquille simple carré 80/60 (prévoir une par poteau)
860086	Poteau Ø 60 sur platine (prévoir un poteau toutes les 10 places)
860048	Goujon d'ancrage 12/110 zingué - Boîte de 50
863926	Barre garrot confort - 1m20
863927	Barre garrot confort - 1m25
863035	Bride solide 60/49 anti rotation (pour barre au garrot confort)
863712	Tube diamètre 49 pour barre garrot, longueur 6m rétreint
863020	Bride solide 60/49

Réf.	Double rangée (face à face)
860297	Bat-flanc agriconfort , longueur 2m
863020	Bride solide 60/49
863712	Tube diamètre 49 pour barre garrot, longueur 6m rétreint
860298	Poteau carré 80x80 sur platine, longueur 400mm
867515	Coquille simple carré 80/60 (prévoir une par poteau)
860086	Poteau Ø 60 sur platine (prévoir un poteau toutes les 10 places)
860299	Manchon 3 tubes
860048	Goujon d'ancrage 12/110 zingué - Boîte de 50
863926	Barre garrot confort - 1m20
863927	Barre garrot confort - 1m25
863035	Bride solide 60/49 anti rotation (pour barre au garrot confort)

GERMANIA Ø60 mm - Épaisseur 3,2 mm


Leur forme et leur épaisseur lui procurent une grande qualité et une grande résistance pour les races de gros gabarit : Montbéliardes, Normandes, Simmental...

Elle est particulièrement appréciée par les éleveurs outre-Rhin.

Logette réglable GERMANIA

863851

Bat-flanc Germania, longueur 2 m



LOGETTES SUR POTEAUX RÉGLABLES EN HAUTEUR




MADISON Ø60 mm - Épaisseur 2,9 mm

Ce modèle est destiné aux vaches adultes, il offre un grand dégagement sur la partie avant, facilitant le lever et le coucher de l'animal. Il permet à la vache de tourner la tête à l'intérieur de sa logette. Nous retrouvons principalement ce modèle dans les troupeaux Prim'Holstein.

Logette réglable MADISON

863660

Bat-flanc Madison, longueur 2 m





LOGETTES SUR POTEAUX RÉGLABLES EN HAUTEUR



EURONORME Ø60 mm - Épaisseur 2,9 mm

Ce modèle a fait ses preuves depuis longtemps, il propose un maximum d'aisance pour le confort de la vache. Sa forme simple et sa robustesse sont adaptées aux petits et grands gabarits laitiers.

Réf.	Logette réglable EURONORME
863650	Bat-flanc Euronorme seul, longueur 2 m

QUALITAGRI Ø60 mm - Épaisseur 2,9 mm

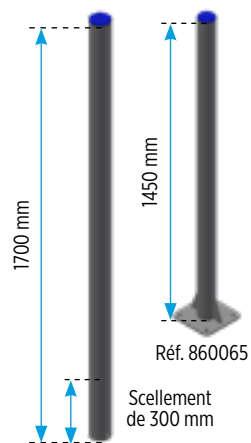
Ce modèle historique de l'entreprise a été le premier à être développé en collaboration avec les éleveurs. Il est aujourd'hui réservé aux élevages déjà équipés.

Réf.	Logette réglable QUALITAGRI
863675	Bat-flanc Qualitagri, longueur 2 m

Réf.

POTEAU ROND - DIAM 76

863027	Poteau diamètre 76, longueur 1,70 m à sceller
860065	Poteau sur platine diamètre 76, longueur 1,45 m
860048	Goujon d'ancrage 12/110 zingué - Boîte de 50

Coquille simple
Réf. 867511Coquille double
Réf. 867512Barre au garrot
rétreinteÉtrier simple
60/49Bride solide
60/49

Réf. 863027

Scellement
de 300 mm

Réf. 860065

Réf.

Coquille simple ou double

867511	Coquille simple 76 x 60, prévoir 2 par poteau, l'unité
867512	Coquille double 76 x 60, prévoir 2 par poteau, l'unité

Réf.

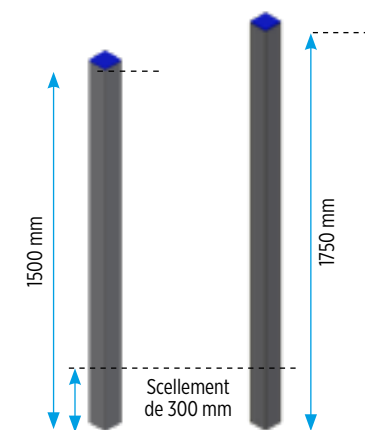
Options

863020	Bride solide 60/49
863005	Étrier simple 60/49
863712	Tube diamètre 49 pour barre au garrot, longueur 6 m, rétreint



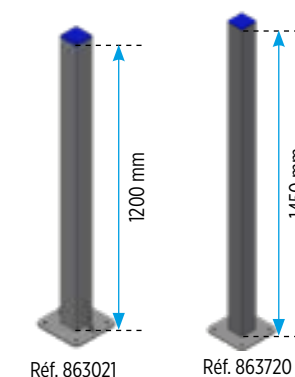
LES ACCESSOIRES POUR LOGETTES SUR POTEAUX

Réf.	POTEAU CARRÉ - 80X80
863008	Poteau en carré de 80, longueur 1,50 m à sceller
863021	Poteau sur platine en carré de 80, longueur 1,20 m
863704	Poteau en carré de 80, Longueur 1,75 m à sceller
863720	Poteau sur platine en carré de 80, longueur 1,45 m
860048	Goujon d'ancrage 12/110 zingué - Boîte de 50



Réf. 863008

Réf. 863704



Réf. 863021

Réf. 863720

Réf.	Coquille simple ou double
867515	Coquille simple carré 80/Ø60, prévoir 2 par poteau, l'unité
867516	Coquille double carré 80/Ø60, prévoir 2 par poteau, l'unité



Coquille simple
Réf. 867515



Coquille double
Réf. 867516



LOGETTES RÉGLABLES EN HAUTEUR ET LARGEUR

MADISON GERMANIA EURONORME QUALITAGRI

Ces modèles de logettes s'adaptent également sur portique fabriqué en tube rond ou carré. Ce montage rend votre aménagement évolutif, permettant alors un réglage de 1m jusqu'à 1,30m de largeur par place.

L'intérêt technique de ce montage est d'optimiser le nombre de mètres carrés par animal couché. Nous pouvons, dans un même bâtiment, avoir différents types d'animaux : vaches / vaches taries / génisses, ou même changer l'affectation d'un bâtiment sans devoir changer les logettes.

Logette réglable GERMANIA

863851

Bat-flanc Germania, longueur 2 m

Réf.

Logette réglable EURONORME

863650

Bat-flanc Euronorme seul, longueur 2 m

Logette réglable MADISON

863660

Bat-flanc Madison, longueur 2 m

Réf.

Logette réglable QUALITAGRI

863675

Bat-flanc Qualitagri, longueur 2 m

ACCESSOIRES LOGETTES

TOUS TYPES

Réf.

Embout de fixation mural

863615	Embout de fixation murale pour logette diamètre 60
863610	Contre-platine de renfort percée 4 trous avec vis

- Embout Ø 70, avec platine, percée 4 trous
- Utilisable avec les bat-flancs Qualitagri, Madison, Euronorme et Germania
- Contre-platine de renfort

Réf. 863615



Réf. 863610



Réf. 869104



Réf. 869103



Réf. 863020



Réf. 863005

Réf.

Support de poutre frontale

869107	1/2 fixation murale pour poutre frontale carré de 60 (2 par mur)
---------------	--

- Pour poutre carré de 60



Réf. 869107

Réf.

Barre de protection

863611	Tube de diamètre 42 rétreint, longueur 6,80 m
863616	Fixation adaptable sur poteaux avec étrier (tous les 2 poteaux) - Carré de 80*80

- Fixation adaptable sur poteaux avec étrier (tous les 2 poteaux)
- Pour logettes réglables sur poteaux



Réf. 863616

Réf.

Limiteur d'avancement

863705	Support anti-avancement adaptable sur logette de diamètre 60 + 1/2 bride solide
863708	Tube de diamètre 60 rétreint, longueur 3m
863709	1/2 bride solide de diamètre 60 (Comprend deux vis et deux écrous)

- Uniquement pour logettes Euronorme et Madison
- Pour fixer un tube de Ø 60 ou une planche



Réf.

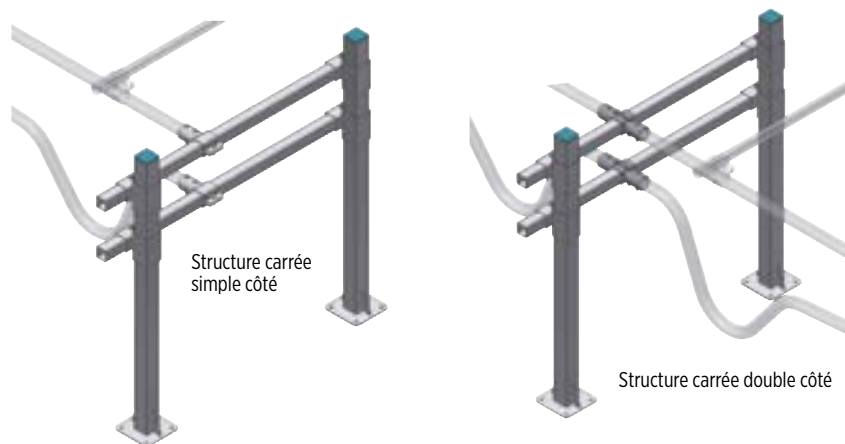
Support de barre au garrot

869104	Fixation murale réglable pour barre garrot (prévoir 1 étrier ou 1 bride)
869103	Fixation murale fixe pour barre garrot
863005	Étrier simple 60/49
863020	Bride solide 60/49

ACCESSOIRES LOGETTES RÉGLABLES HAUTEUR & LARGEUR


SUPPORT EN TUBE CARRÉ

Réf.	STRUCTURE DE SUPPORT EN TUBE CARRÉ 80/60
863008	Poteau en carré de 80, longueur 1,50 m à sceller
863021	Poteau sur platine en carré de 80, longueur 1,20 m
863704	Poteau en carré de 80, longueur 1,75 m à sceller
863720	Poteau sur platine en carré de 80, longueur 1,45 m
860048	Goujon d'ancrage 12/110 zingué - Boîte de 50
867517	Coquille simple carrée de 60/Ø60, 2 par bat-flanc, l'unité
867518	Coquille double carrée de 60/Ø60, 2 pour 2 bat-flancs en face-à-face, l'unité
863010	Poutre frontale rétreinte en carré de 60 (2/logette) (barre de 6 m)
863605	Croisillon individuel en carré de 90 et carré de 70 (2 par poteau)



SUPPORT EN TUBE ROND

Réf.	STRUCTURE DE SUPPORT EN TUBE ROND Ø 76/60
863027	Poteau diamètre 76, longueur 1,70 m à sceller
860065	Poteau sur platine diamètre 76, longueur 1,45 m
860048	Goujon d'ancrage 12/110 zingué - Boîte de 50
867513	Coquille simple Ø 60, 2 par bat-flanc, l'unité
867514	Coquille double Ø 60, 2 pour 2 bat-flancs en face-à-face, l'unité
863706	Tube Ø 60 rétreint (barre de 6 m)
863076	Bride solide Ø76 x 60 mm (pour croisillons), 2 par poteau



Étrier simple
60/49



Bride solide
60/49



Barre au garrot
rétreinte

Réf.	Accessoires
863020	Bride solide 60/49
863005	Étrier simple 60/49
863712	Tube diamètre 49 pour barre au garrot, longueur 6 m, rétreint

MADISON SUR PLATINE

Ce modèle présente les mêmes qualités et avantages techniques que son aînée la logette Madison sur poteaux. L'intérêt de ce modèle est sa facilité de pose.

- Tube de diamètre 60 et d'épaisseur 2,9 mm




Étrier simple
60/49



Bride solide
60/49



Barre au garrot
rétreinte



Réf.	MADISON SUR PLATINE
863645	Bat-flanc Madison sur platine, longueur 2,05 m
863020	Bride solide 60/49
863005	Étrier simple 60/49
863712	Tube diamètre 49 pour barre au garrot, longueur 6 m, rétreint





LOGETTES FIXES

CORDOBA

Cette logette est à privilégier pour des races laitières de petit gabarit. Elle est disponible en deux versions :

- **Cordoba à sceller :**
directement dans le béton.
- **Cordoba sur platine :**
le montage sur platine facilite les opérations de pose.



Réf.	CORDOBA À SCELLER
863630	Bat-flanc Cordoba à sceller, longueur 2,05 m
863020	Bride solide 60/49
863005	Étrier simple 60/49
863712	Tube diamètre 49 pour barre au garrot, longueur 6 m, rétreint

Réf.	CORDOBA SUR PLATINE
863635	Bat-flanc Cordoba sur platine, longueur 2,05 m
863020	Bride solide 60/49
863005	Étrier simple 60/49
863712	Tube diamètre 49 pour barre au garrot, longueur 6 m, rétreint



Étrier simple 60/49



Bride solide 60/49



Barre au garrot rétreinte



PANNEAUX SECTIONNELS POUR LOGETTES

PANNEAU LV2 SUR LOGETTE

Pour gérer et séparer des lots de vaches en production ou taries. Sans devoir reconstruire le bâtiment.

Cet équipement permet de créer facilement une division dans la rangée de logettes, en créant une barrière qui peut s'ouvrir indifféremment par une extrémité ou l'autre, et dans n'importe quel sens, à la main, juste en retirant les deux broches du côté que l'on souhaite ouvrir.

PANNEAU LV2 : 2 tubes de 60 avec brides de fixation aux deux extrémités. Cadre avec partie fixe + partie variable pour s'ajuster exactement à la distance entre les logettes lors de l'installation.



Réf.	FIXATION POUR LOGETTES
860075	Fixation panneau LV2 sur logette Ø 60



Réf.	PANNEAU LV2
860703	Panneau L.V.2, longueur 1/2 m
860700	Panneau L.V.2, longueur 2/3 m
860701	Panneau L.V.2, longueur 3/4 m
860702	Panneau L.V.2, longueur 4/5 m
860704	Panneau L.V.2, longueur 5/6 m



Lely Astronaut

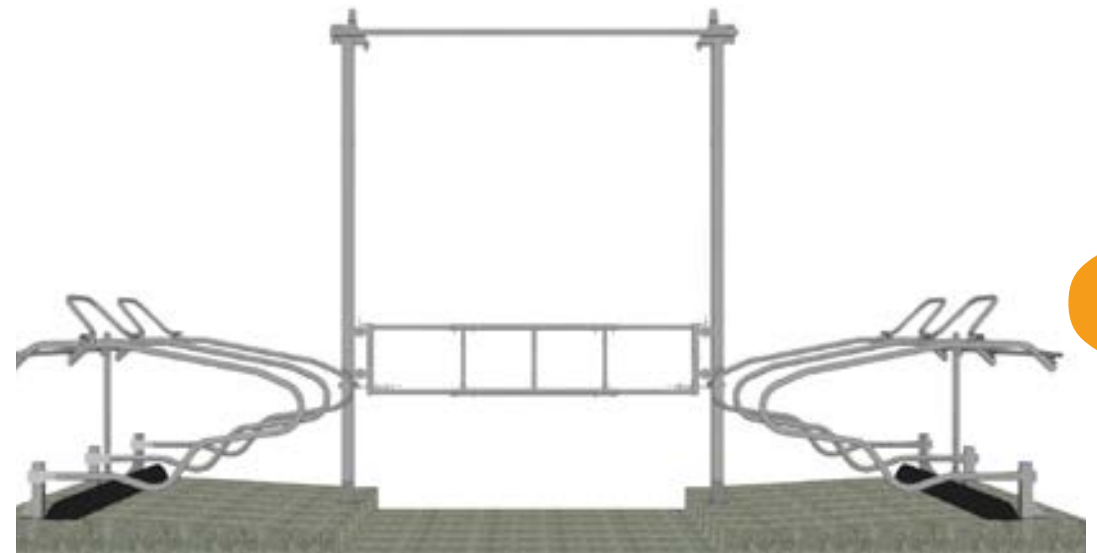
AgriTool

PANNEAUX SECTIONNELS POUR LOGETTES

PANNEAU LV2 SECTIONNEL SUR PORTIQUE

Système de panneau sectionnel coulissant vers le haut, pour créer une division fixe dans la rangée de logettes. Installé sur poteaux à sceller ou sur platine. Le panneau monte et descend sans effort par un système parfaitement fluide de contrepoids acier, câbles acier zingué et poulies sur roulements anti-usure.

Il se manoeuvre à la main et reste naturellement à l'équilibre dans la position assignée (ouvert ou fermé) sans verrouillage, les animaux ne parvenant pas à l'ouvrir.



Réf.	PANNEAU 2 TUBES SECTIONNELS
860121	Panneau LV2 sectionnel 2.40/3.40m
860122	Panneau LV2 sectionnel 3.40/5.30m
860124	Poteau sur platine, longueur 4m00 - l'unité
860125	Poteau nu à fixer (à fixer avec la référence 860123), longueur 4m00 - l'unité
860126	Poteau à sceller, longueur 4m50 - l'unité
860123	Fixation murale - 1 par poteau - l'unité



PANNEAUX ET BARRIÈRES

À LONGUEUR VARIABLE POUR LA STABULATION LAITIÈRE

Agritubel propose un ensemble de systèmes tubulaires pour l'aménagement de la stabulation, la délimitation des espaces, les schémas de circulation des animaux et des hommes, avec une attention permanente pour le confort et la sécurité des uns et des autres. Avec une section à longueur variable, ils se montent facilement et s'ajustent à votre bâtiment.

PANNEAUX

Ils conviennent pour la séparation de lots d'animaux et permettent une ouverture occasionnelle. Ils s'ouvrent dans les deux sens et aux deux extrémités. Ils sont fixés sur les murs ou sur poteaux à l'aide de différents accessoires adaptés.

BARRIÈRES

Plus faciles à utiliser pour les passages courants, les barrières existent en verrouillage autobloc ou manuel. Elles sont à privilégier pour la protection de portail de bâtiment, les couloirs de circulation, l'aire d'attente.





AgriDots



PANNEAUX ET BARRIÈRES POUR LA STABULATION LAITIÈRE

MODÈLES L.V.3

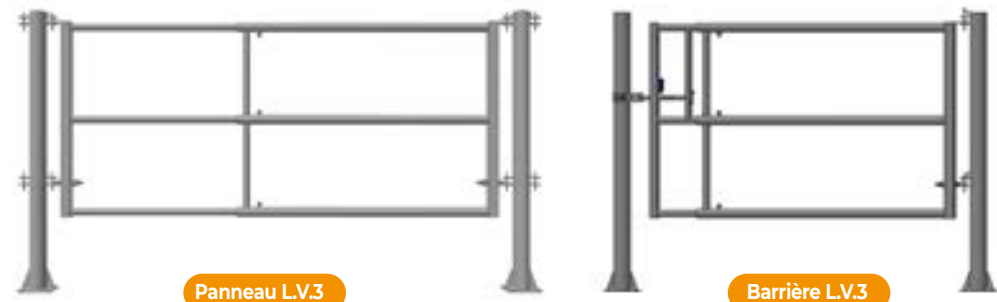
Réf.	ÉLÉMENTS AU DÉTAIL
860017	Arrière L.V.3 - 1 m (1/2), 1 entretoise
860018	Arrière L.V.3 - 1,50 m (2/3), 1 entretoise
860019	Arrière L.V.3 - 2,50 m (3/4), 1 entretoise
860020	Arrière L.V.3 - 3,50 m (4/5), 2 entretoises
860021	Arrière L.V.3 - 4,50 m (5/6), 2 entretoises
860022	Arrière L.V.3 - 5,74 m (6/7), 3 entretoises
861513	Avant barrière L.V.3 - standard (1,00m)
861514	Avant barrière L.V.3 - standard (1,70m)
860149	Avant panneau L.V.3 - standard (1,70m)

Réf.	AVANTS L.V.3 SPÉCIFIQUES
861515	Avant barrière L.V.3 de 2,50 mètres
860033	Avant panneau L.V.3 de 2,50 mètres
860032	Avant découpe buse L.V.3
860031	Avant découpe buvette L.V.3
990076	Avant passage d'homme L.V.3 avec portillon intégré

Les modèles 3 tubes sont les plus légers et les plus faciles à manipuler. Les panneaux sont indiqués pour l'élevage équin ou en protection de portail. Ils sont recommandés pour les vaches de petit gabarit et conviennent également aux chevaux. Les barrières sont équipées d'un verrou diamètre 28 avec anti-retour.

Avants disponibles :

- Découpe abreuvoir (buse et buvette)
- Passage d'homme avec portillon intégré.



59

Réf.	PANNEAUX COMPLETS L.V.3	Colisage	Réf.	BARRIÈRE L.V.3 COMPLÈTE	Colisage
860136	Panneau complet L.V.3 - 1/2 m, 1 entretoise	15	861516	Barrière complète L.V.3 - 1/2 m, 1 entretoise	15
860137	Panneau complet L.V.3 - 2/3 m, 1 entretoise	15	861517	Barrière complète L.V.3 - 2/3 m, 1 entretoise	15
860138	Panneau complet L.V.3 - 3/4 m, 1 entretoise	15	861518	Barrière complète L.V.3 - 3/4 m, 1 entretoise	15
860139	Panneau complet L.V.3 - 4/5 m, 2 entretoises	15	861519	Barrière complète L.V.3 - 4/5 m, 2 entretoises	15
860140	Panneau complet L.V.3 - 5/6 m, 2 entretoises	15	861520	Barrière complète L.V.3 - 5/6 m, 2 entretoises	15
860141	Panneau complet L.V.3 - 6/7 m, 3 entretoises	15	861521	Barrière complète L.V.3 - 6/7 m, 3 entretoises	15



PANNEAUX ET BARRIÈRES POUR LA STABULATION LAITIÈRE

MODÈLES L.V.4

Les modèles LV4, avec 4 tubes superposés et des entraxes de 363mm, conviennent pour l'ensemble des races laitières. Les animaux peuvent passer la tête sans se coincer.

Ils sont recommandés pour les couloirs de circulation, l'aire d'attente de salle de traite, les cases d'isolement (insémination/vêlage).

Ils sont disponibles en longueurs de 1 à 7m avec un avant à longueur variable standard 1,70m pour ajustement. Les modèles LV4 offrent de nombreuses configurations, découpes abreuvoirs, portillons intégrés.





Avant découpe buse L.V.4



Avant passage homme avec portillon L.V.4




Portillons passage vache réglable 0,90 m - 1,30 m

Butée portillon

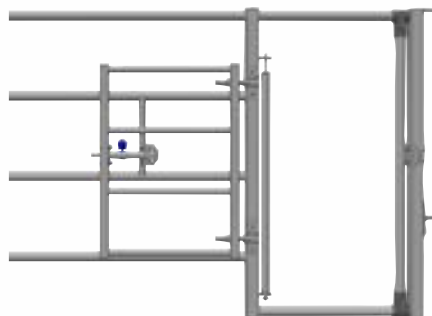
Etrier




Élément double embouts L.V.4



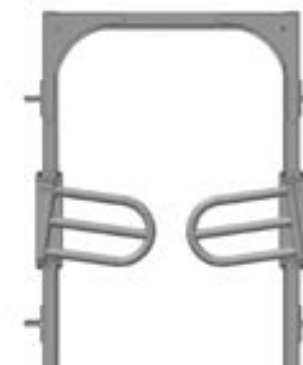
Avant découpe buvette L.V.4 Réf. 990027




Avant passage veaux L.V.4



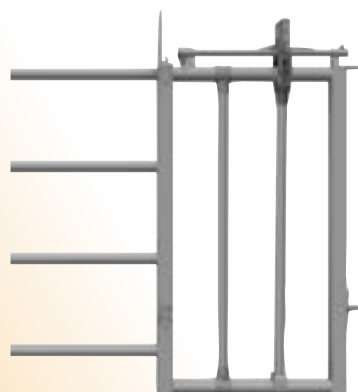
Avant passage à vaches avec portillons Réf. 990060



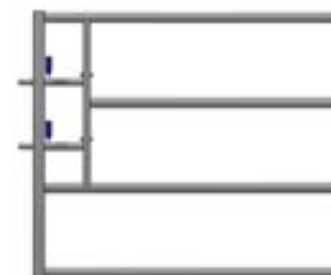
Panneau passage à vaches avec portillons Réf. 900027



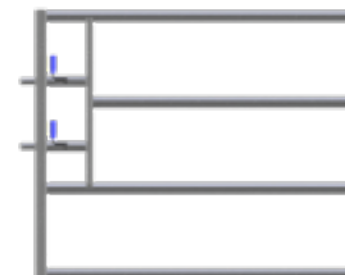
Arrière L.V.4



Avant cornadis d'insémination L.V.4



Avant barrière standard L.V.4 Réf. 861615



Avant barrière autobloc L.V.4 Réf. 860357



MODÈLES L.V.4

LES CONFIGURATIONS QUI SIMPLIFIENT LA VIE DE L'ÉLEVEUR

Composez votre barrière ou votre panneau modulaires avec les configurations pour s'adapter à vos bâtiments et à vos activités.

■ Pour s'intégrer aux équipements du bâtiment :

- Découpe pour abreuvoir sur buse
- Découpe pour buvette murale ou sur poteau

■ Pour la sécurité de l'éleveur :

- Passage d'homme

■ Pour réguler la circulation :

- Passage à veaux
- Passage de vache avec portillons doubles
- Passage de vache avec portillon réglable

■ Pour les soins aux animaux en sécurité :

- Place de cornadis d'insémination

Réf.	AVANT BARRIÈRES
861614	Avant barrière standard L.V.4 - 1m00
861615	Avant barrière standard L.V.4 - 1m70
861616	Avant barrière standard L.V.4 - 2m50
860357	Avant barrière L.V.4 - Autobloc - 1m70
860358	Avant barrière L.V.4 - Autobloc - 2m50

Réf.	AVANT PANNEAU
990128	Avant panneau L.V.4 - 1m00
990006	Avant panneau L.V.4 - 1m70 standard
990008	Avant panneau L.V.4 - 2m50
860340	Avant passage sélectif à veaux L.V.4
990026	Avant avec découpe buse L.V.4
990027	Avant avec découpe buvette L.V.4
990086	Avant cornadis insémination L.V.4
990061	Jeu de portillon pour passage vache
900027	Panneau passage vache seul avec 2 portillons
990066	Butée portillon passage vache
990064	Portillon passage vache réglable 0m90 à 1m30
990063	Etrier en u pour carrée de 60
990060	Avant passage vache LV4 réglable avec 2 portillons
990062	Avant passage vache LV4 réglable sans portillon



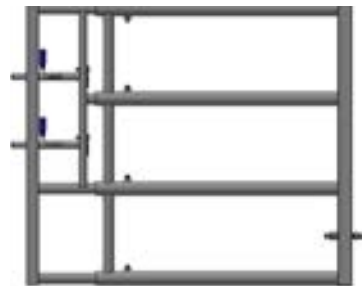
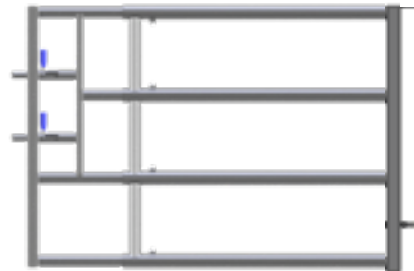
Réf.	ÉLÉMENTS DOUBLE EMBOUTS
990083	Élément L.V.4 double embouts - 1m00
990084	Élément L.V.4 double embouts - 1m50
990131	Élément L.V.4 double embouts - 2m00
990087	Élément L.V.4 double embouts - 2m50
990132	Élément L.V.4 double embouts - 3m00
990074	Élément L.V.4 double embouts - 3m50
990133	Élément L.V.4 double embouts - 4m00
990088	Élément L.V.4 double embouts - 4m50

Réf.	ARRIÈRES STANDARDS
990090	Arrière L.V.4 - 0m50, 1 entretoise
990018	Arrière L.V.4 - 1m00 (1/2), 1 entretoise
990001	Arrière L.V.4 - 1m50 (2/3), 1 entretoise
990002	Arrière L.V.4 - 2m50 (3/4), 1 entretoise
990003	Arrière L.V.4 - 3m50 (4/5), 2 entretoises
990004	Arrière L.V.4 - 4m50 (5/6), 2 entretoises
990019	Arrière L.V.4 - 5m74 (6/7), 3 entretoises

Réf.	ARRIÈRES SPÉCIAUX
990001S	Arrière L.V.4 - 2m00, 1 entretoise
990002S	Arrière L.V.4 - 3m00, 1 entretoise
990004S	Arrière L.V.4 - 4m00, 2 entretoises
990005S	Arrière L.V.4 - 5m00, 2 entretoises
990120	AR passage homme L.V.4 - 1m00 (1/2), 1 entretoise
990121	AR passage homme L.V.4 - 1m50 (2/3), 1 entretoise
990122	AR passage homme L.V.4 - 2m50 (3/4), 1 entretoise
990123	AR passage homme L.V.4 - 3m50 (4/5), 2 entretoises
990124	AR passage homme L.V.4 - 4m50 (5/6), 2 entretoises
990125	AR passage homme L.V.4 - 5m74 (6/7), 3 entretoises



MODÈLES L.V.4



Réf.	PANNEAUX COMPLETS L.V.4	Colisage
861506	Panneau complet L.V.4 - 1/2 m, 1 entretoise	15
861501	Panneau complet L.V.4 - 2/3 m, 1 entretoise	15
861502	Panneau complet L.V.4 - 3/4 m, 1 entretoise	15
861503	Panneau complet L.V.4 - 4/5 m, 2 entretoises	15
861504	Panneau complet L.V.4 - 5/6 m, 2 entretoises	15
861505	Panneau complet L.V.4 - 6/7 m, 3 entretoises	15

Réf.	BARRIÈRES L.V.4 AUTOBLOC	Colisage
860350	Barrière complète L.V.4 autobloc - longueur 1/2 m, 1 entretoise	15
860351	Barrière complète L.V.4 autobloc - longueur 2/3 m, 1 entretoise	15
860352	Barrière complète L.V.4 autobloc - longueur 3/4 m, 1 entretoise	15
860353	Barrière complète L.V.4 autobloc - longueur 4/5 m, 2 entretoises	15
860354	Barrière complète L.V.4 autobloc - longueur 5/6 m, 2 entretoises	15
860355	Barrière complète L.V.4 autobloc - longueur 6/7 m, 3 entretoises	15

Réf.	BARRIÈRES L.V.4 VEROUS ANTI-RETOUR	Colisage
861617	Barrière complète L.V.4 - longueur 1/2 m, 1 entretoise	15
861618	Barrière complète L.V.4 - longueur 2/3 m, 1 entretoise	15
861619	Barrière complète L.V.4 - longueur 3/4 m, 1 entretoise	15
861620	Barrière complète L.V.4 - longueur 4/5 m, 2 entretoises	15
861621	Barrière complète L.V.4 - longueur 5/6 m, 2 entretoises	15
861622	Barrière complète L.V.4 - longueur 6/7 m, 3 entretoises	15



“

Réussir ses vaches laitières
commence par bien élever ses veaux

”

L'ÉLEVAGE DES VEAUX

Les performances futures des vaches sont impactées par leur nutrition et leur état de santé dès le plus jeune âge.

- Éviter les manques, donner à chacun la ration nécessaire.
- Isoler du microbisme, de la promiscuité et des salissures.
- Ventiler et orienter les cases vers l'est.
- Faire ruminer le veau le plus tôt possible pour stimuler le développement de sa capacité d'ingestion future.


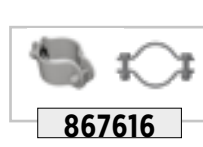
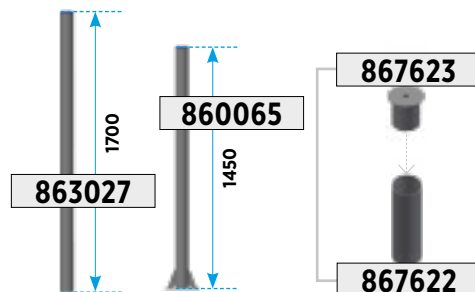
Les équipement destinés aux veaux sont construits sur les mêmes concepts que ceux pour vaches adultes. Ils sont dimensionnés pour convenir aux petits gabarits et sont pensés pour vous permettre d'atteindre vos performances d'élevage.



ACCESSOIRES

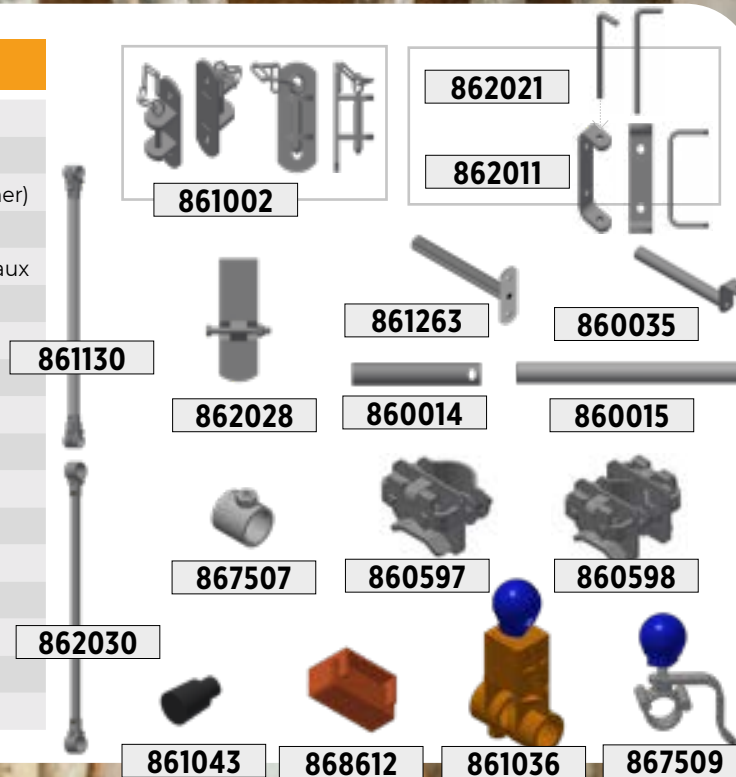
Réf. | POTEAUX NUS VEAUX

867614	Bride simple pour poteaux Ø 76
867615	Bride double pour poteaux Ø 76
867616	Bride nue pour poteaux Ø 76
867617	Bride double en angle pour poteaux Ø 76
867618	Bride triple pour poteaux Ø 76
867619	Bride quadruple pour poteaux Ø 76
867624	Bride simple support verrous pour poteaux Ø 76
863027	Poteau nu, longueur 1,7 m, Ø 76 à sceller
860065	Poteau nu sur platine 200 x 200, longueur 1,45 m, Ø 76
867622	Fourreau démontage diamètre 89, longueur 30 cm
867623	Cache-fourreau pour fourreau Ø 89



Réf. | ACCESSOIRES

862011	Paire de fixation simple à double niveau sans broche
862021	Broche de diamètre 14
861002	Paire de fixation simple support renforcée (à boulonner ou tirefonner)
860014	Béquille standard pour cornadis, M.B.O. et séparation veaux
860015	Béquille rallongée (l=60 cm) pour cornadis, M.B.O. et séparation veaux
861130	Barrette réglable pour béquille rallongée + 2 coquilles
862030	Barrette veaux + 2 coquilles
861263	Béquille platine Ø 34
867507	Butée de blocage avec vis
867509	Butée avec poignée et anti-retour
860035	Béquille déportée seule pour tube de Ø 42,4
860597	Bride Ø76 - Simple réception autobloc
860598	Bride Ø76 - Double réception autobloc
862028	Languette de blocage veaux
861043	Tampon pour anti-bruit
868612	Axe Fiabilis
861036	Levier de commande





CORNADIS

FIABILIS VEAUX

Cornadis veaux avec porte-seaux,
chacun sa place, chacun sa dose.

Deux largeurs de places disponibles :

40cm/place pour Holstein

50cm/place pour Normandes, Montbéliardes...

Réf.	CORNADIS À VEAUX (0,5M/VEAU)	Coupe tube	Encolure maxi
872350	Fiabilis veaux 4 pl/2 m sans porte-seaux	1860	215
872351	Fiabilis veaux 5 pl/2,50 m sans porte-seaux	2360	215
872352	Fiabilis veaux 6 pl/3 m sans porte-seaux	2860	215
872353	Fiabilis veaux 8 pl/4 m sans porte-seaux	3860	220
872354	Fiabilis veaux 10 pl/5 m sans porte-seaux	4860	220

Réf.	CORNADIS À VEAUX (0,4M/VEAU)	Coupe tube	Encolure maxi
872360	Fiabilis veaux 3 pl/1,5 m sans porte-seaux	1360	155
872361	Fiabilis veaux 6 pl/2,50 m sans porte-seaux	2360	140
872362	Fiabilis veaux 7 pl/3 m sans porte-seaux	2860	155
872363	Fiabilis veaux 10 pl/4 m sans porte-seaux	3860	140
872364	Fiabilis veaux 12 pl/5 m sans porte-seaux	4860	155

Réf.	PORTE-SEAUX EN 0,4/VEAU
872371	Porte-seaux pour cornadis veaux 3 pl/1,50 m
872374	Porte-seaux pour cornadis veaux 6 pl/2,50 m
872376	Porte-seaux pour cornadis veaux 7 pl/ 3 m
872378	Porte-seaux pour cornadis veaux 10 pl/4 m
872380	Porte-seaux pour cornadis veaux 12 pl/5 m

Réf.	PORTE-SEAUX EN 0,5/VEAU
872372	Porte-seaux pour cornadis veaux 4 pl/2 m
872373	Porte-seaux pour cornadis veaux 5 pl/2,50 m
872375	Porte-seaux pour cornadis veaux 6 pl/3 m
872377	Porte-seaux pour cornadis veaux 8 pl/4 m
872379	Porte-seaux pour cornadis veaux 10 pl/5 m

BARRIÈRES & SÉPARATIONS

Réf. | BARRIÈRES SÉP. VEAUX


864315	Barrière séparation veau 1 m
864316	Barrière séparation veau 2 m
864317	Barrière séparation veau 3 m
864318	Barrière séparation veau 4 m
864319	Barrière séparation veau 5 m

Réf. | PANNEAUX SÉP. VEAUX

864310	Panneau séparation veau 1 m
864311	Panneau séparation veau 2 m
864312	Panneau séparation veau 3 m
864313	Panneau séparation veau 4 m
864314	Panneau séparation veau 5 m

Réf. | SÉPARATION VEAUX | Coupe tube

862104	Séparation ouvrante, Longueur 2,5 m	2410
862105	Séparation ouvrante, Longueur 3 m	2860
862106	Séparation ouvrante, Longueur 4 m	3910
862107	Séparation ouvrante, Longueur 5 m	4910



Caractéristiques

- Cadre fabriqué en tube Ø 42 et Ø 34
- Barraudage vertical Ø 27
- Monté sur tiges à oeil
- Espacement de 75 mm entre les barres
- Verrou automatique Ø 28 mm cadenassable

Caractéristiques

- Cadre fabriqué en tubes de Ø 42 en barreau de Ø 20 (tous les 10 cm)
- Séparation ouvrante dans les deux sens
- Fourni avec 2 béquilles réglables

AUGES

Auges fixes adaptables sous porte-seaux

862205	Auge galvanisée pour cornadis veaux de 1,50 m
862206	Auge galvanisée pour cornadis veaux de 2 m
862207	Auge galvanisée pour cornadis veaux de 2,50 m
862208	Auge galvanisée pour cornadis veaux de 3 m

Caractéristiques

- Modèle de forme trapézoïdale
- Vient se suspendre sur le cadre porte-seaux
- Prévoir un cadre porte-seaux pour fixer l'auge



L'ÉLEVAGE DES VEAUX

LIBRE-SERVICES

Réf.	LIBRE-SERVICES VEAUX
860707	Libre-service veaux, Longueur 1/2 m
860708	Libre-service veaux, Longueur 2/3 m
860709	Libre-service veaux, Longueur 3/4 m
860710	Libre-service veaux, Longueur 4/5 m
860711	Libre-service veaux, Longueur 5/6 m

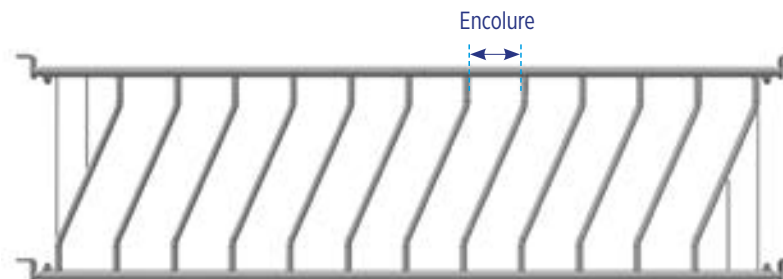
- Panneaux de séparation pour constituer des cases collectives et isoler les veaux dans le bâtiment
- Auges fixes adaptables
- Libre-service veaux en barres obliques
- Libre-service veaux en barres horizontales



Caractéristiques

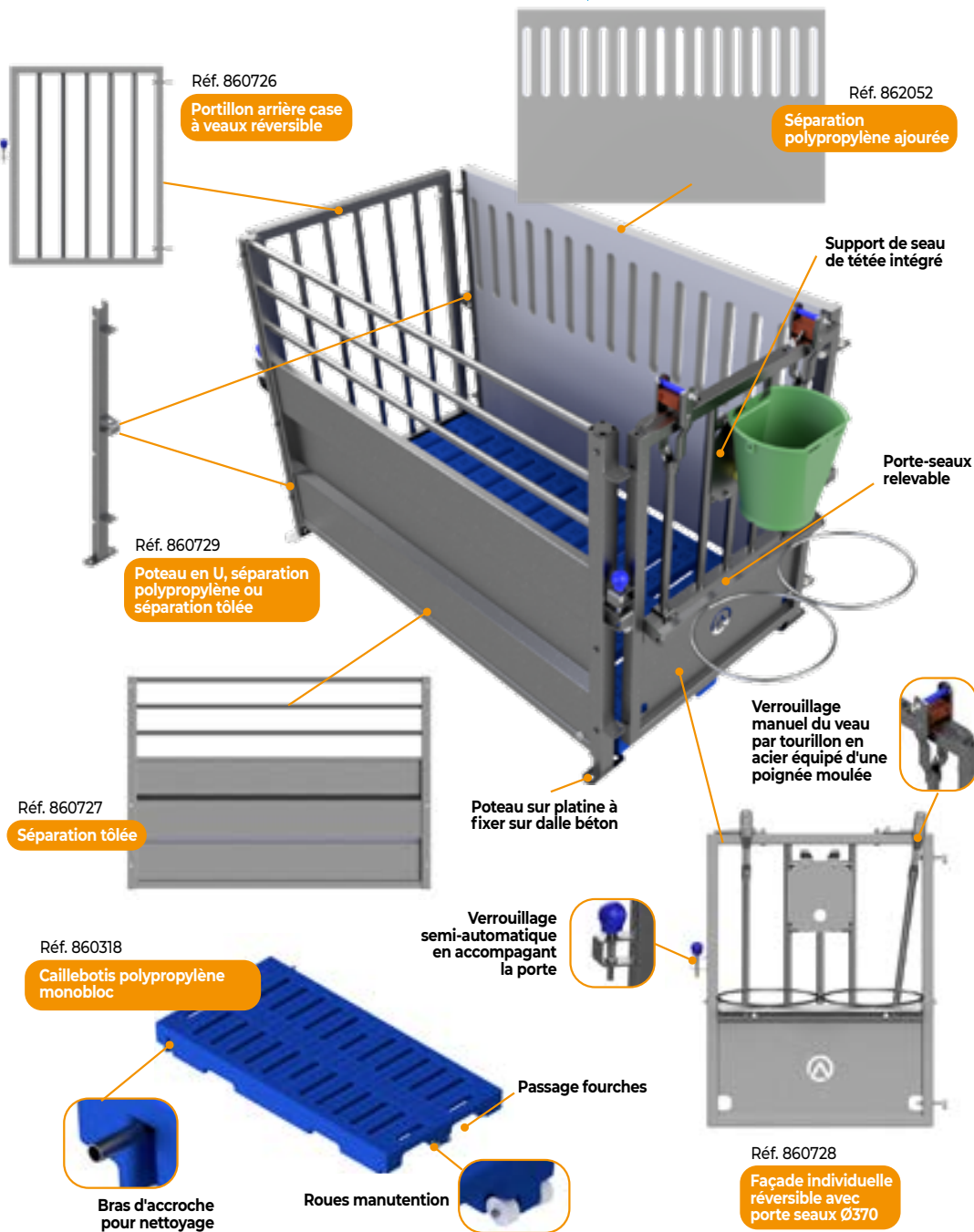
- Fabriqué en tubes de Ø 60 pour la partie arrière et Ø 49 pour la partie avant variable
- Partie avant variable longueur 1,70 m
- Écartement entre barres : 30 cm

Réf.	M.B.O VEAUX	Coupe tube	Encolure
860054	M.B.O. veaux, Longueur 3 m (11 passages)	2800	195
860055	M.B.O. veaux, Longueur 4 m (15 passages)	3800	200
860056	M.B.O. veaux, Longueur 5 m (20 passages)	4800	195
860035	Béquille déportée seule pour tube de Ø 42,4	-	-



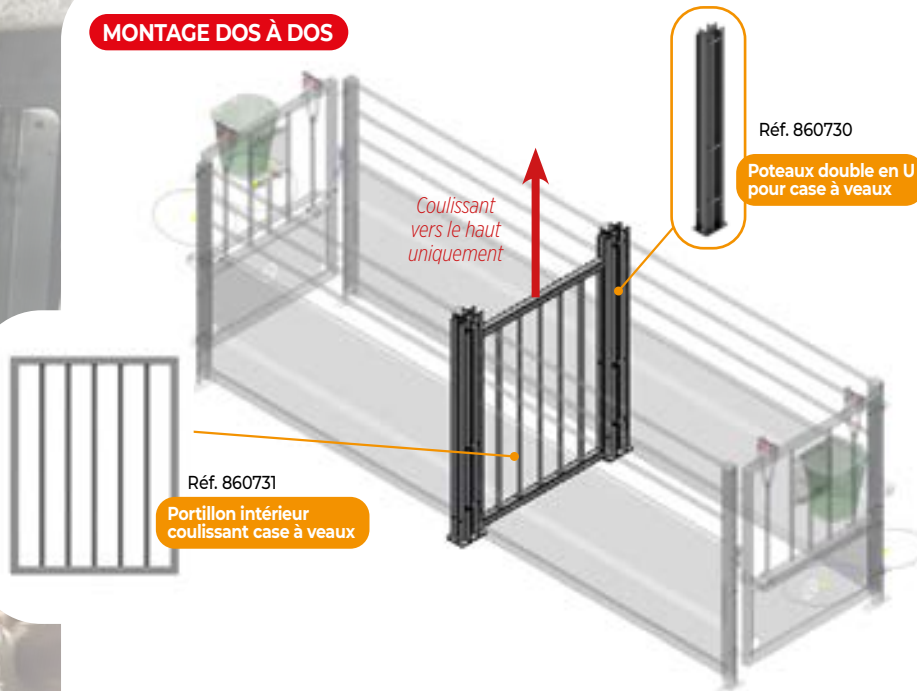
Caractéristiques

- Modèle fabriqué en tubes de Ø 42,4 (cadre) et Ø 27 (coudes)
- Béquille réglable pour varier la longueur
- Même entraxe que Cornadis veaux 78 cm
- Renfort central fourni sur éléments 4m et 5 m (à sceller obligatoirement)



CASES À VEAUX

MONTAGE DOS À DOS



MONTAGE SUR MUR



- Cases à veaux individuelles avec caillebotis polypropylène, cornadis et porte-seaux + toutes les fixations et accessoires pour montage en série (côte-à-côte ou dos-à-dos.)

Réf.	Case à veaux
860728	Élément façade individuelle avec porte-seaux Ø370
860739	Élément façade individuelle avec porte-seaux Ø260 export
860726	Portillon arrière case à veaux
860729	Poteau en U séparation polypro case à veaux sur platine
860318	Caillebotis polypropylène monobloc
860046	Cornière pour fixation séparation polypropylène ou tôle sur mur
860740	Fixation murale case à veaux
860741	Réception verrou mural case à veaux
860730	Poteau double en U pour case à veaux pour montage dos à dos
860731	Portillon intérieur coulissant case à veaux pour montage dos à dos

Réf.	Avec séparation polypropylène
862052	Séparation polypropylène ajourée

Réf.	Avec séparation tôleée
860727	Séparation tôleée case à veaux



ÉLEVAGES ALLAITANTS



AGRITUBEL VOUS VA BIEN



**Organiser, trier, soigner dans
le calme et la sécurité.**

CORNADIS	p.76-93
BOVILIB	p.76-81
SECURIT	p.82-83
PVB ROBUST	p.84-89
PVB ATLAS	p.90-93
Accessoires cornadis	Voir p.30-31


PANNEAUX LIBRE-SERVICES	p.96-101
MB2H	p.96-97
MB3H	p.98-99
MSA	p.100
MBO / MBO Génisses	p.101

PANNEAUX ET BARRIÈRES	p.102-111
--	------------------

POTEAUX & ACCESSOIRES ...	p.112-115
--------------------------------------	------------------



Fonctionnement en 3 mouvements :



Ouvert en grand

Pour offrir le maximum de largeur pour le passage de tête en partie haute et basse.



Verrouillé

Pour une position plus confortable à la table d'alimentation, permettant d'allonger le cou pour bien profiter de toute la ration.



Verrouillage resserré

Pour la sécurité maximale.

CORNADIS

BOVILIB

BLANC-BLEU BELGE

LIMOUSINE

SALERS

ROUGE DES PRÉS

BLONDE
D'AQUITAINE

CHAROLAISE

ANGUS

AUBRAC

GASCONNE

PARTHENAISE

Le cornadis le plus sécurisant de la gamme Agritubel, plébiscité par les éleveurs d'animaux à forte encolure. Il offre un passage de cou réglable et une fonction unique de libération totale de la tête par ouverture du cadre coulissant. Petits ou grands gabarits, Bovilib s'adapte à toutes les races... et tous les âges de bovins avec ou sans cornes.

Choix de la largeur d'encolure

Le double cadre, amovible et coulissant, permet de faire varier l'encolure entre 6 positions.

Sécurité maximale

La position ouverte en grand permet un accès libre-service en toute liberté et limite le risque d'accident.

Souplesse et fluidité

Le système de coulisse du double-cadre est totalement fluide et facile à manipuler. Il s'utilise sans effort au quotidien en fonction des besoins.





CORNADIS

BOVILIB

Un système unique à deux commandes, facile à utiliser et parfaitement protégé des animaux.

- Le verrouillage et la libération des balanciers sont commandés par une manette à deux positions.



- Le cadre coulissant est commandé par un levier en fin de panneau, permettant de régler la largeur entre 6 tailles d'encolure :

16 - 19 - 21 - 24 - 27 cm

plus une position de dégagement maximal.



“ Un cornadis haut de gamme,
pour mes championnes. ”



Agri

La bonne largeur d'encolure pour les jeunes, la bonne largeur d'encolure pour les vaches adultes, BOVILIB évolue avec la taille de vos animaux.

BOVILIB à encolure variable

Réf.	Désignation	Type de bête	Coupe tube	Encolure min.	Encolure max.	Colisage
Travées de 6m						
866125	Bovilib II - 8 places / 6 m	8 bêtes adultes	5740	170	340	5
866126	Bovilib II - 9 places / 6 m	9 bêtes de 18 à 30 mois	5740	170	340	5
866127	Bovilib II - 10 places / 6 m	10 bêtes de 12 à 18 mois	5740	160	295	5
Travées de 5m						
866122	Bovilib II - 6 places / 5 m	6 bêtes adultes	4740	170	340	5
866123	Bovilib II - 7 places / 5 m	7 bêtes adultes	4740	170	340	5
866124	Bovilib II - 8 places / 5 m	8 bêtes de 18 à 30 mois	4740	145	310	5
Travées de 4m						
866120	Bovilib II - 5 places / 4 m	5 bêtes adultes	3740	170	340	5
866121	Bovilib II - 6 places / 4 m	6 bêtes de 18 à 30 mois	3740	170	340	5
Autres modèles						
866119	Bovilib II - 4 places / 3 m	4 bêtes adultes sur 3 m	2800	140	330	5
866118	Bovilib II - 3 places / 2 m	3 bêtes adultes sur 2m	1740	140	270	5
866129	Bovilib II - 2 places / 1m60	2 bêtes adultes sur 1,60 m	1350	150	345	5
866128	Bovilib II - 1 place / 1 m	1 bête adulte sur 1 m	740	180	345	5

*Age donné à titre indicatif. L'éleveur doit choisir le panneau correspondant au gabarit de ses animaux.

Ce modèle a connu un grand succès en bovin allaitant et laitier. Son atout principal est que l'animal n'a pas accès au mécanisme de verrouillage : l'axe coulissant est enchassé en partie supérieure du balancier.

Optimise le bâtiment

Solution économique pour le bâtiment, il permet d'optimiser le nombre de places par mètre linéaire.



Pour les vaches et leur taureau

La place du taureau est spécialement conçue avec une largeur d'encolure supérieure, des tubes renforcés, et ouvrant dans les deux sens.

Cornadis équipé d'un tampon anti-bruit



Le cornadis à verrouillage par axe coulissant.

SECURIT à encolure réglable PER

Réf.	Désignation	Type de bête	Encolure maxi	Coupe tube	Colisage
Travées de 6m					
866006N	CORNADIS PER SECURIT - 8pl/6m	8 bêtes adultes	230	5740	10
866007N	CORNADIS PER SECURIT - 9pl/6m	9 bêtes de 18 à 24 mois	200	5740	10
866008N	CORNADIS PER SECURIT - 10pl/6m	10 bêtes de 8 à 12 mois	170	5740	10
866009N	CORNADIS PER SECURIT - 12pl/6m	12 bêtes de 8 à 12 mois	140	5740	10
Travées de 5m					
866001N	CORNADIS PER SECURIT - 6pl/5m	6 bêtes adultes	230	4740	10
866002N	CORNADIS PER SECURIT - 7pl/5m	7 bêtes adultes	220	4740	10
866003N	CORNADIS PER SECURIT - 8pl/5m	8 bêtes de 18 à 24 mois	180	4740	10
866004N	CORNADIS PER SECURIT - 9pl/5m	9 bêtes de 18 à 24 mois	160	4740	10
866005N	CORNADIS PER SECURIT - 10pl/5m	10 bêtes de 18 à 24 mois	150	4740	10
Travées de 4m					
866010N	CORNADIS PER SECURIT - 5pl/4m	5 bêtes adultes	240	3740	10
866011N	CORNADIS PER SECURIT - 6pl/4m	6 bêtes adultes	210	3740	10
866012N	CORNADIS PER SECURIT - 7pl/4m	7 bêtes de 12 à 18 mois	150	3740	10
866013N	CORNADIS PER SECURIT - 8pl/4m	8 bêtes de 2 à 6 mois	140	3740	10
Autres modèles					
866014N	CORNADIS PER SECURIT - 4pl/3m	4 bêtes adultes sur 3 m	220	2740	10
866015N	CORNADIS PER SECURIT - 5pl/3m	5 bêtes adultes sur 3m	170	2740	10
860058N	CORNADIS PER SECURIT - 6pl/3,60m	6 bêtes de 12 à 18 mois sur 3,60 m	200	3340	10
860307N	CORNADIS PER SECURIT - 2pl/1,60m	2 bêtes adultes sur 1,60 m	240	1350	10
860306N	CORNADIS PER SECURIT - 1pl/1m	1 bête adulte sur 1 m	240	740	10

*Age donné à titre indicatif. L'éleveur doit choisir le panneau correspondant au gabarit de ses animaux.



Entrée par le haut “ tête droite ”

L'absence de structure en partie haute des panneaux et la forme des festons cintrés asymétriques permettent aux animaux de rentrer dans les places en restant droits «tête haute», sans choc des cornes avec la structure.



CORNADIS

PVB ROBUST

GASCONNE

HIGHLAND

AUBRAC

SALERS

BLONDE
D'AQUITAINE



Pour les bovins viande encornés, la solution idéale, conçue avec l'aide des éleveurs.

Particulièrement utile en zone de montagne pour éviter une consommation excessive de litière.

Confortablement installés sans ressentir de contention, les animaux peuvent passer plus de temps à l'auge.

Blocage puissant pas le bas

En raison de la conception originale du système sans structure supérieure, tous les organes de verrouillage sont situés en partie basse du panneau. Son renfort inférieur monobloc en poutre carrée 80x80 lui apporte une rigidité à l'épreuve de tous les gabarits. Ainsi, les garrots ou les oreilles des animaux n'entrent jamais en contact avec le mécanisme des verrous. Indéblocable, inforçable, avec son balancier monobloc sur articulation baguée, le cornadis est extrêmement sécurisé pour l'éleveur, même avec des bovins particulièrement lourds et puissants.

Agritubel



Visibilité maximale

Ce cornadis a été pensé pour que l'éleveur ait la meilleure vision sur ses animaux.

Passage facile pour l'éleveur

Il suffit d'enjamber une place ouverte pour accéder à la stabulation.

Accès aux animaux depuis le couloir d'alimentation

Le cornadis PVB Robust donne la possibilité d'intervenir manuellement sur le cou et le dos des animaux depuis la table d'alimentation sans devoir entrer dans la stabulation. C'est idéal par exemple pour l'application d'antiparasitaire externe.

Déblocage individuel facile et sûr

À l'aide d'une fourche ou d'un simple bâton, le balancier se déverrouille puis se relève par l'anneau placé en haut. Le tout sans mettre les mains à proximité des cornes.

Réf.	Travées de 6m	Encolure	Entraxe	Colisage
860414	P.V.B. Robust 8 places / 6 m, bêtes adultes	220	720	10
Réf.	Travées de 5m	Encolure	Entraxe	Colisage
860412	P.V.B. Robust 7 places / 5 m, bêtes adultes	220	675	5
860411	P.V.B. Robust 6 places / 5 m, bêtes adultes	230	765	5
Réf.	Autres modèles	Encolure	Entraxe	Colisage
860400	P.V.B. Robust 5 places / 4 m, bêtes adultes	230	765	5
860418	P.V.B. Robust 4 places / 3 m, bêtes adultes	220	675	5
860416	P.V.B. Robust 1 place / 1 m, bête adulte	230	-	5
Réf.	Taureau	Encolure	Entraxe	Colisage
860417	P.V.B. Robust 1 place / 1,30 m, taureau	370	-	5

Coude réglable sur dernière place de +/- 45 mm disponible sur les références suivantes :

860414 : encolure maxi 265 mm
860412 : encolure maxi 265 mm
860400 : encolure maxi 230 mm

860418 : encolure maxi 220 mm
860416 : encolure maxi 275 mm



Agri@

“ Construit gros, taillé large, le cornadis
qui fait l’unanimité dans le pays ”



CORNADIS

PVB ROBUST

- Manette d'ouverture/fermeture hors de portée des cornes, pour la sécurité de l'éleveur.
- Sécurité anti-passage de tête pour les veaux.
- Place du taureau réglable en bout de panneau.
- Le châssis inférieur monobloc peut être habillé d'un bardage pour économiser de la maçonnerie sous le cornadis.
- Arceaux constituant la place soudés en traversant la poutre du châssis, pour une solidité maximale.



Toutes les qualités du PVB, pour les vaches les plus turbulentes.

Le PVB Atlas est équipé d'un châssis en partie haute apportant un maximum d'aisance à l'animal et de renforts verticaux toutes les 2 places. Le châssis supérieur dissuade les vaches des races les plus toniques ou de grand gabarit de tenter le franchissement.



CORNADIS

PVB ATLAS

GASCONNE

HIGHLAND

AUBRAC

SALERS

BLONDE
D'AQUITAINE

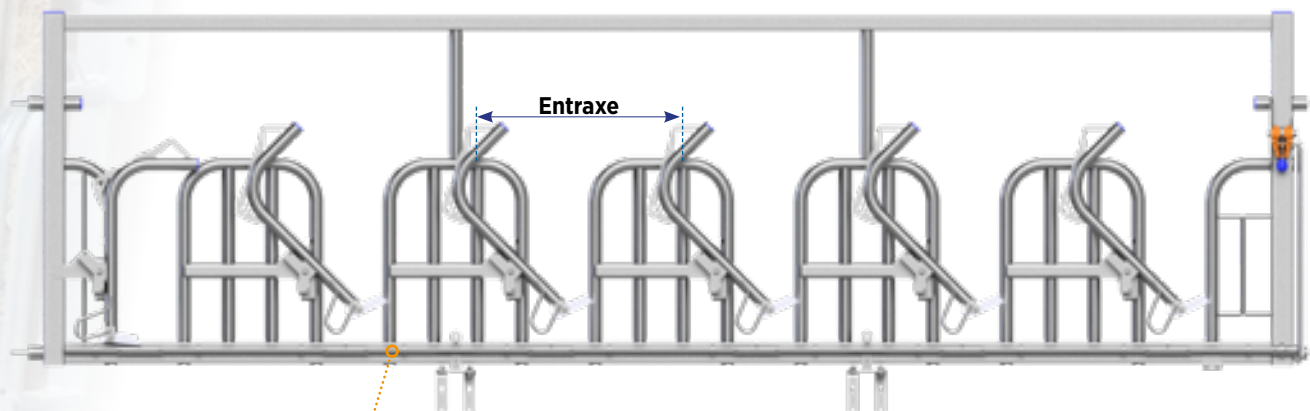
Pour les plus grands gabarits, il offre toutes les qualités du PVB ROBUST avec, en plus, un châssis en partie haute pour apporter un maximum de rigidité.

CORNADIS BOVINS POUR ANIMAUX ENCORNÉS TYPE P.V.B. ATLAS

Réf.	Travées de 6m	Encolure	Enclorure place réglable	Entraxe	Colisage
866146	P.V.B. ATLAS - 8pl/6m	230	230-265	710	5
866147	P.V.B. ATLAS - 9pl/6m	220	220-275	620	5
Réf.	Travées de 5m	Encolure	Enclorure place réglable	Entraxe	Colisage
866144	P.V.B. ATLAS - 6pl/5m	230	230-300	780	5
866145	P.V.B. ATLAS - 7pl/5m	220	221-275	660	5
Réf.	Autres modèles	Encolure	Enclorure place réglable	Entraxe	Colisage
866143	P.V.B. ATLAS - 5pl/4m	230	230-300	710	5
866142	P.V.B. ATLAS - 4pl/3m	220	217-257	660	5
866141	P.V.B. ATLAS - 1pl/1m30	335-400	336-406	1300	5
866140	P.V.B. ATLAS - 1pl/1m	220	-	1000	5

Tous les cornadis PVB ATLAS sont équipés d'une place réglable pour le taureau.
(sauf la référence 866140)





- Manette d'ouverture/fermeture hors de portée des cornes, pour la sécurité de l'éleveur.
- Sécurité anti-passage de tête pour les veaux.
- Place du taureau réglable en bout de panneau.
- Le châssis inférieur monobloc peut être habillé d'un bardage pour économiser de la maçonnerie sous le cornadis.
- Arceaux constituant la place soudés en traversant la poutre du châssis, pour une rigidité maximale.





PANNEAUX LIBRE-SERVICE

BOVINS ALLAITANTS / ENGRAISSEMENT



“ Pour mes taurillons j’ai choisi ce qu’il y a de plus costaud. Un libre-service réglable monobloc, robuste, qui ne bouge pas. ”

Destinés à contenir les animaux à la table d’affouragement. Pour les animaux à l’engraissement. Les panneaux à barres horizontales opposent le moins de contraintes et autorisent le plus grand nombre d’animaux à s’alimenter en même temps. En alternative à la table d’alimentation, nos panneaux libre-services peuvent recevoir nos auges monobloc compatibles.



PANNEAUX LIBRE-SERVICES M2BH

LIBRE-SERVICES 2 BARRES

Fabriqués avec un tube monobloc de Ø 89 mm, les panneaux M2BH sont disponibles en 5 modèles de 2 à 6m de long. Ce libre-service peut se monter sur tout type de bâtiment ainsi que sur notre gamme de poteaux.

Ils sont réglables, à la fois en longueur et en hauteur.

- **Ajustement en longueur** : les 2 extrémités du panneau sont munies d'embouts variables (tube de Ø100 mm) sur 50cm de long, ce qui apporte un maximum de solidité. Le réglage obtenu est définitivement sécurisé par deux boulons de serrage sur chaque tube, garantissant la rigidité de l'ensemble.

C'est un confort pour l'installation, avec un ajustement garanti au millimètre aux infrastructures existantes. C'est également une souplesse en cas de modification des installations, pour pouvoir réemployer le panneau dans un autre emplacement aux cotes légèrement différentes.

Conseil d'utilisation : Pour accompagner la croissance d'animaux adultes, il peut se monter incliné pour donner plus d'aisance à la table d'alimentation.

- **Réglage en hauteur** : une fois installés, les panneaux M2BH peuvent adopter deux positions pour faire varier leur hauteur de 15cm. Pas besoin de modifier l'installation, pas besoin d'outil : un simple retournement sur l'axe horizontal permet de passer de la position basse à la position haute et vice-versa. Ainsi l'installation peut évoluer avec vos animaux en accompagnant leur croissance, et revenir à sa position initiale pour le lot suivant...

PANNEAUX à 2 barres horizontales

Réf.	Libre-service M.2.B.H.	Coupe	Collisage
860564	Libre-service M.2.B.H. Ø 89 - 2 m	2	5
860319	Libre-service M.2.B.H. Ø 89 - 3 m	2	5
860320	Libre-service M.2.B.H. Ø 89 - 4 m	2	5
860321	Libre-service M.2.B.H. Ø 89 - 5 m	3	10
860322	Libre-service M.2.B.H. Ø 89 - 6 m	3	10

PANNEAUX à 3 barres horizontales

Réf.	Libre-service M.3.B.H.	Entretoise	Colisage
860323	Libre-service M.3.B.H. Ø 89 - 2 m	-	5
860324	Libre-service M.3.B.H. Ø 89 - 3 m	-	5
860325	Libre-service M.3.B.H. Ø 89 - 4 m	1	5
860326	Libre-service M.3.B.H. Ø 89 - 5 m	1	10
860327	Libre-service M.3.B.H. Ø 89 - 6 m	1	10
860494	Passage homme M.3.B.H. Ø 89 avec portillon	-	-
860323PH	Libre-service M.3.B.H. Ø 89 - 2 m + passage homme	-	5
860324PH	Libre-service M.3.B.H. Ø 89 - 3 m + passage homme	-	5
860325PH	Libre-service M.3.B.H. Ø 89 - 4 m + passage homme	1	5
860326PH	Libre-service M.3.B.H. Ø 89 - 5 m + passage homme	1	10
860327PH	Libre-service M.3.B.H. Ø 89 - 6 m + passage homme	1	10

NB : L'entraxe des fixations est le même que celui des cornadis de la marque, permettant ainsi de les substituer aux mêmes emplacements pour faire évoluer une installation, temporairement ou définitivement, à moindre frais.



“ J’ai acheté du M3BH pour éviter de changer les lots de cases pendant l’engraissement ”

PANNEAUX LIBRE-SERVICES M3BH

LIBRE-SERVICES 3 BARRES

Fabriqués avec un tube monobloc de Ø 89 mm, les panneaux M3BH sont disponibles en 5 modèles de 2 à 6 m de long. Le M3BH est idéal pour accompagner l'animal de son plus jeune âge jusqu'à l'âge adulte en fin d'engraissement.

L'expérience des engraisseurs de taurillons a mis en évidence l'augmentation de l'ingestion obtenue grâce à une installation M3BH. Il est pourvu d'un tube intermédiaire permettant de régler la hauteur au garrot, et ainsi d'engraisser les animaux dans la même case, sans les stresser en les déménageant.

Ils sont réglables, à la fois en longueur et en hauteur.

- **Réglage en hauteur** : la barre médiane dispose d'un système de fixation à crémaillère pour faire varier sa hauteur sur 4 positions à la main, sans outil. Ainsi l'installation peut s'adapter à vos animaux, dès le démarrage de l'engraissement, puis en accompagnant leur croissance. Et revenir à sa position initiale pour le lot suivant...

Cette fonctionnalité en fait également un équipement idéal pour les bâtiments de vaches allaitantes, pour constituer des cases à veaux, case d'engraissement des réformes, cases infirmerie... notamment en y incluant un embout «Passage d'homme» (en option).

- **Ajustement en longueur** : Comme pour le **M2BH** (voir page précédente)



PANNEAUX LIBRE-SERVICES MSA **AVEC ARCEAUX**



Les découpes en feston des panneaux MSA permettent d'établir l'égalité alimentaire entre les animaux en dépit des phénomènes de dominance, avec des animaux encornés ou non. Ce libre-service est particulièrement apprécié dans les races Limousine et Charolaise.

PANNEAUX avec arceaux

Réf.	libre-service M.S.A.	Coupe Tube	Colisage
860517	Libre-service M.S.A. 8 places sur 6 m	5740	10
860516	Libre-service M.S.A. 7 places sur 5 m	4740	10
860515	Libre-service M.S.A. 5 places sur 4 m	3740	5



PANNEAUX LIBRE-SERVICES

MBO

À BARRES OBLIQUES

Ils assurent les fonctions classiques pour contingenter les animaux lors de la distribution du fourrage.

- Séparation de la zone de stabulation libre ou aire paillée et de la table d'affouragement pour que cette dernière reste propre, pour limiter les refus et le gaspillage.
- Régulation des mouvements des vaches à la table d'alimentation pour une ingestion homogène de la ration par toutes les vaches, sans phénomènes de dominantes qui poussent les voisines de l'épaule.
- Fermeture effective de la stabulation pour qu'aucun animal ne franchisse la table d'alimentation, l'intervalle entre les barres et leur forme oblique empêche dans tous les cas les vaches et même les génisses de passer.
- Renfort central sur chaque panneau pour plus de rigidité (à sceller obligatoirement).

Les MBO existent en deux versions, soit avec des places de 50cm pour les vaches adultes, soit avec des places de 40cm pour les génisses.

Réf.	libre-service M.B.O.	Coupe Tube	Collisage
860502	Libre-service M.B.O. 6 m (12 passages)	5740	10
860501	Libre-service M.B.O. 5 m (10 passages)	4740	10
860053	Libre-service M.B.O. 4,75 m (9 passages)	4500	5
860051	Libre-service M.B.O. 4,5 m (9 passages)	4320	5
860503	Libre-service M.B.O. 4 m (8 passages)	3740	5
860052	Libre-service M.B.O. 3,5 m (7 passages)	3320	5
860511	Libre-service M.B.O. 3 m (5 passages)	2740	5

Réf.	M.B.O. Génisses	Coupe Tube	Collisage
860553	Libre-service M.B.O.G. 6 m (15 passages)	5740	10
860552	Libre-service M.B.O.G. 5 m (12 passages)	4740	10
860550	Libre-service M.B.O.G. 4 m (9 passages)	3740	5
860551	Libre-service M.B.O.G. 3 m (6 passages)	2740	5



Agritubos



PANNEAUX ET BARRIÈRES

**À LONGUEUR VARIABLE POUR LA
STABULATION BOVINS VIANDE**

MODÈLES L.V.5

L'élevage de bovins viande concerne des animaux puissants comme les taurillons, ou des vaches avec leur veau, parfois fortement encornés.

Ce type d'élevage requiert, plus que tous les autres, des installations préservant la sécurité des utilisateurs.



Agritubel propose des barrières et panneaux 5 tubes Ø 60 et renforcés par des entretoises Ø 49.

Cette conception offre une meilleure robustesse face aux animaux.



AgriBos



PANNEAUX ET BARRIÈRES L.V.5

À LONGUEUR VARIABLE POUR LA STABULATION BOVINS VIANDE

Les barrières sont proposées en deux versions :

- Version autobloc à privilégier pour les ouvertures fréquentes
- Version manuelle à privilégier plutôt en protection de portail.



AUTOBLOC



MANUELLE

PANNEAUX

Le panneau L.V.5 est à privilégier pour les séparations de lots d'animaux. Il s'ouvre dans les deux sens et aux deux extrémités. Il a l'atout majeur, pour les bâtiments sur litières accumulées, d'être réhaussable. Le panneau L.V.5 est le produit phare pour les bâtiments d'engraissement taurillons.

BARRIÈRES

Fermeture facile pour les barrières autobloc.

Elles disposent d'un mécanisme sur ressort pour pouvoir être fermées juste en les poussant*. Dans certaines situations c'est un gage de sécurité pour fermer rapidement une barrière avant qu'un animal nerveux ne force le passage.

Le concept de verrouillage et d'anti-retour empêche l'ouverture de la barrière par l'animal.

* Voir nos accessoires et options compatibles.



Découpe pour buvette murale ou sur poteau



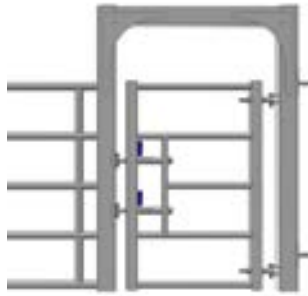
Avant passage à veaux



Découpe pour abreuvoir sur buse

MODÈLES L.V.5

LES CONFIGURATIONS QUI SIMPLIFIENT LA VIE DE L'ÉLEVEUR AU QUOTIDIEN



Avant passage gros bovin L.V.5



Avant cornadis d'insémination L.V.5



Portillon cornadis d'insémination

Composez votre barrière ou votre panneau modulaires avec les configurations pour s'adapter à vos bâtiments et à vos activités.

■ Pour s'intégrer aux équipements du bâtiment

- Découpe pour abreuvoir sur buse
- Découpe pour buvette murale ou sur poteau

■ Pour la sécurité de l'éleveur

- Passage d'homme

■ Pour réguler la circulation

- Passage à veaux
- Passage gros bovin

■ Pour les soins aux animaux en sécurité

- Place de cornadis d'insémination
- Portillon cornadis d'insémination
- Panneau d'allaitement et de césarienne (pour faciliter les interventions ou donner la première tétée)




AgriJobel




MODÈLES L.V.5

CONFIGURATIONS



Avant passage d'homme
avec portillon L.V.5

Réf. 990070



Panneau d'allaitement
et de césarienne

Réf. 865300

Réf.	AVANT BARRIÈRE
861809	Avant barrière standard L.V.5 - 1m00
861810	Avant barrière standard L.V.5 - 1m70
861811	Avant barrière standard L.V.5 - 2m50
861824	Avant barrière L.V.5 - Autobloc - 1m70
861825	Avant barrière L.V.5 - Autobloc - 2m50



Réf.	AVANT PANNEAU
990020A	Avant panneau L.V.5 - 1m00
990014	Avant panneau L.V.5 - 1m70 standard
990016	Avant panneau L.V.5 - 2m50
860341	Avant passage sélectif à veaux L.V.5
990024	Avant avec découpe buse L.V.5
990025	Avant avec découpe buvette L.V.5
990070	Avant passage d'homme L.V.5 avec portillon intégré
900091	Avant passage d'homme L.V.5 sans portillon
860466	Avant passage gros bovins L.V.5
990085	Avant cornadis insémination L.V.5
865301	Portillon cornadis d'insémination
865300	Panneau d'allaitement césarienne



Réf.	ÉLÉMENTS DOUBLE EMBOUTS
900060	Élément L.V.5 double embout - 1m00
990077	Élément L.V.5 double embout - 1m50
990071	Élément L.V.5 double embout - 2m00
990078	Élément L.V.5 double embout - 2m50
990134	Élément L.V.5 double embout - 3m00
990079	Élément L.V.5 double embout - 3m50
990135	Élément L.V.5 double embout - 4m00
990136	Élément L.V.5 double embout - 4m50



Réf.	ARRIÈRES STANDARDS
990095	Arrière L.V.5 - 0m50, 1 entretoise
990020	Arrière L.V.5 - 1m00 (1/2), 1 entretoise
990010	Arrière L.V.5 - 1m50 (2/3), 1 entretoise
990011	Arrière L.V.5 - 2m50 (3/4), 1 entretoise
990012	Arrière L.V.5 - 3m50 (4/5), 2 entretoises
990013	Arrière L.V.5 - 4m50 (5/6), 2 entretoises
990021	Arrière L.V.5 - 5m74 (6/7), 3 entretoises



Réf.
990011S
990012S
990013S
990021S
990111
990112
990113
990114
990115
990116

TOUS LES MODÈLES L.V.5

En combinant les longueurs, modèles et configurations, une infinité de possibilités s'ouvre à vous pour votre bâtiment d'élevage.



ARRIÈRES SPÉCIAUX

Arrière L.V.5 - 2m00, 1 entretoise

Arrière L.V.5 - 3m00, 1 entretoise

Arrière L.V.5 - 4m00, 2 entretoises

Arrière L.V.5 - 5m00, 2 entretoises

Arrière passage homme L.V.5 - 1m00 (1/2), 1 entretoise

Arrière passage homme L.V.5 - 1m50 (2/3), 1 entretoise

Arrière passage homme L.V.5 - 2m50 (3/4), 1 entretoise

Arrière passage homme L.V.5 - 3m50 (4/5), 2 entretoises

Arrière passage homme L.V.5 - 4m50 (5/6), 2 entretoises

Arrière passage homme L.V.5 - 5m74 (6/7), 3 entretoises

Réf.	PANNEAUX L.V.5 COMPLETS	Colisage
861700	Panneau complet L.V.5 - 1/2 m, 1 entretoise	15
861701	Panneau complet L.V.5 - 2/3 m, 1 entretoise	15
861702	Panneau complet L.V.5 - 3/4 m, 1 entretoise	15
861703	Panneau complet L.V.5 - 4/5 m, 2 entretoises	15
861704	Panneau complet L.V.5 - 5/6 m, 2 entretoises	15
861705	Panneau complet L.V.5 - 6/7 m, 3 entretoises	15

Réf.	BARRIÈRES L.V.5 - AUTOBLOC	Colisage
861817	Barrière complète L.V.5 autobloc - 1/2 m, 1 entretoise	15
861818	Barrière complète L.V.5 autobloc - 2/3 m, 1 entretoise	15
861819	Barrière complète L.V.5 autobloc - 3/4 m, 1 entretoise	15
861820	Barrière complète L.V.5 autobloc - 4/5 m, 2 entretoises	15
861821	Barrière complète L.V.5 autobloc - 5/6 m, 2 entretoises	15
861822	Barrière complète L.V.5 autobloc - 6/7 m, 3 entretoises	15

Réf.	BARRIÈRES L.V.5 - VEROUS ANTI-RETOUR	Colisage
861826	Barrière complète L.V.5 - 1/2 m, 1 entretoise	15
861827	Barrière complète L.V.5 - 2/3 m, 1 entretoise	15
861828	Barrière complète L.V.5 - 3/4 m, 1 entretoise	15
861829	Barrière complète L.V.5 - 4/5 m, 2 entretoises	15
861830	Barrière complète L.V.5 - 5/6 m, 2 entretoises	15
861831	Barrière complète L.V.5 - 6/7 m, 3 entretoises	15

POTEAUX CARRÉS

POTEAUX CARRÉS NUS 100X100 À SCELLER

861112	Poteau 100x100 nu - 2m25	20
861179	Poteau 100x100 rénovation avec réduction - 2m13	20

POTEAUX CARRÉS SOUDÉS 100X100 À SCELLER

861186	Poteau 100x100 soudé - simple direction - 2m25	20
861182	Poteau 100x100 soudé - double direction - 2m25	20
861185	Poteau 100x100 soudé - double direction en angle - 2m25	20
861183	Poteau 100x100 soudé - triple direction - 2m25	20
861184	Poteau 100x100 soudé - quadruple direction - 2m25	20
861240	Fourreau carré 100x100 + fond de fourreau	20
861241	Réhausse de fourreau carré 100x100	20
861242	Cache pour fourreau carré 100x100	20

POTEAUX CARRÉS NUS 100X100 SUR PLATINE

861141	Poteau 100x100 sur platine - 1m75	10
---------------	-----------------------------------	----

POTEAUX CARRÉS SOUDÉS 100X100 SUR PLATINE

861187	Poteau 100x100 soudé - simple direction sur platine - 1m75	10
861188	Poteau 100x100 soudé - double direction sur platine - 1m75	10
861229	Poteau 100x100 soudé - double direction en angle sur platine - 1m75	10
861189	Poteau 100x100 soudé - triple direction sur platine - 1m75	10
861228	Poteau 100x100 soudé - quadruple direction sur platine - 1m75	10
861046	Contre plaque 200x200x8 seule	10

MANCHONS 100X100

860498	Manchon 100x100 - Protection poteau - 0m50	10
860499	Manchon 100x100 - Protection poteau - 1m00	10



POTEAUX ET ACCESSOIRES

“ J’ai pris des poteaux ronds sur platine, c’était plus facile à monter. ”
Gwénaél - 35

“ Pour mes taurillons j’ai préféré des poteaux carrés. ”
Maurice - 85

POTEAUX RONDS

Réf.	POTEAUX RONDS NUS Ø102 À SCELLER	Collisage
867000	Poteau Ø102 avec ergot - 2m13	20
867001	Poteau Ø102 avec ergot - 2m43	20
867018	Poteau Ø102 de rénovation - 2m13	20

POTEAUX RONDS SOUDÉS Ø102 À SCELLER

861004	Poteau Ø102 soudé - simple direction - 2m13	20
861020	Poteau Ø102 soudé - double direction - 2m13	20
861023	Poteau Ø102 soudé - double direction en angle - 2m13	20
861021	Poteau Ø102 soudé - triple direction - 2m13	20
861022	Poteau Ø102 soudé - quadruple direction - 2m13	20
861014	Poteau Ø102 soudé - double direction inclinaison cornadis - 2m13	20
861147	Fourreau Ø102 + fond de fourreau	20
861148	Réhausse de fourreau Ø102	20
861149	Cache pour fourreau Ø102	20

POTEAUX RONDS NUS Ø102 SUR PLATINE

860069	Poteau Ø102 sur platine - 1m63	10
860070	Poteau Ø102 sur platine - 1m93	10

POTEAUX RONDS SOUDÉS Ø102 SUR PLATINE

860088	Poteau Ø102 soudé - simple direction sur platine - 1m63	10
860067	Poteau Ø102 soudé - double direction sur platine - 1m63	10
860068	Poteau Ø102 soudé - double direction en angle sur platine - 1m63	10
860095	Poteau Ø102 soudé - triple direction sur platine - 1m63	10
860087	Poteau Ø102 soudé - quadruple direction sur platine - 1m63	10

MANCHON Ø102

860496	Manchon Ø102 thermorétractable - Protection poteau - 0m50	10
860497	Manchon Ø102 thermorétractable - Protection poteau - 1m00	10

Réf.

Colisage


Brides adaptables pour poteaux nus ronds Ø102

867012	Bride Ø102 - nue	20
867004	Bride Ø102 - simple	20
867019	Bride Ø102 - simple dans l'axe	20
867024	Bride Ø102 - double dans l'axe	20
867010	Bride Ø102 - double	20
867005	Bride Ø102 - double en angle	20
867006	Bride Ø102 - triple	20
867007	Bride Ø102 - quadruple	20
867002	Bride Ø102 - simple support verrou dans l'axe	20
867003	Bride Ø102 - double support verrou dans l'axe	20
860590	Bride Ø102 - simple réception autobloc	20
860591	Bride Ø102 - double réception autobloc	20



Brides adaptables pour poteaux nus carrés 100x100

861174	Bride 100x100 - nue	20
861170	Bride 100x100 - simple	20
861169	Bride 100x100 - simple deux trous	20
861171	Bride 100x100 - double	20
860071	Bride 100x100 - double angle	20
861172	Bride 100x100 - triple	20
860072	Bride 100x100 - quadruple	20
861173	Bride 100x100 - simple support verrou	20
860073	Bride 100x100 - double support verrou	20
860367	Bride 100x100 - simple réception autobloc	20
860368	Bride 100x100 - double réception autobloc	20



Réf.

Protections pour abreuvoirs et buses

867008	Protection abreuvoir réglable - 46 à 70 cm
860475	Protection abreuvoir réglable - 65 cm à 1,10 m
cm867011	Protection abreuvoir réglable sur platine - 46 à 70 cm
860486	Protection abreuvoir réglable sur platine - 65 cm à 1,10 m



Caractéristiques

- Fabriquées en tubes de Ø 60 et Ø 49
- Pour combler un espace allant de 46 cm jusqu'à 1,10m
- **Prévoir 2 protections par abreuvoir ou buse**

BRIDES & FIXATIONS




861038




861074



861001



861015 avec cote = 203
861226 avec cote = 153



861017 avec cote = 203
861227 avec cote = 153



861003



860045



861126



861124



861055



867051



860334



861046



867015



860441



861131



861146



861280

Fixation renforcée


Pièce assemblée par tenon/mortaise + soudure dessus/dessous



861002

EXCLUSIVITÉ
AGRITUBEL

Un simple appui permet de déverrouiller le verrou



860434

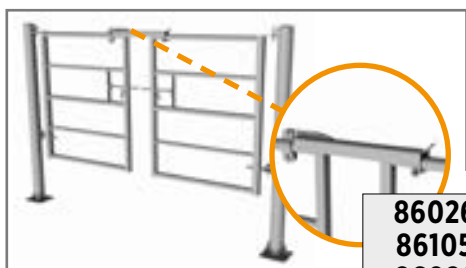
Position fermeture
Position ouverture



861037



867047



860268
861054
860267

Réf.	Accessoires de fixations	Colisage
861002	Paire de fixations simple support (à boulonner ou tirefonner)	20
861003	Paire de fixations simple support (à sceller au mur)	20
861001	Paire de fixations double support (à boulonner ou tirefonner)	20
861017	Paire de fixations double en U, I = 200mm	20
861227	Paire de fixations double en U, I = 150mm	20
861015	Paire de fixations simple en U, I = 200mm	20
861226	Paire de fixations simple en U, I = 150mm	20
861074	Paire de fixations triple support	20
861038	Paire de fixations longues	20
861037	Fixation fixagri/rigipli	10
861124	Paire de fixations simple sur IPN	20
861126	Paire de fixations double sur IPN	20
861055	Blocage barrière portefeuille	20
860045	Ferrure de verrouillage pour herbage	20
867015	Fixation verrou dans l'axe	20
860334	Platine pour sol caillebotis	20
861046	Contre plaque 200x200x8	20
860441	Réception verrou à cheviller	20
861007	Plat à souder + rivet chaînette (2 plats + 1 rivet)	20
861008	Tige à œil + 3 écrous Ø22	20
860268	Fermeture à glissière tube Ø42	10
861054	Fermeture à glissière tube Ø49 pour barrière herbage	10
860267	Fermeture à glissière tube Ø60 pour LV4 et LV5	10
860434	Réception autobloc pour verrou dans l'axe	20
867047	Fixation multiple	10
867051	Roue adaptable pour LV4, LV5, Herbage	10
861131	Paire de fixation universelle murale avec vis et écrou	10
861146	Paire de fixation universelle rallongée avec vis et écrou	10
861280	Paire de fixation universelle avec vis et écrou	10

ÉQUIPEMENTS PLEIN AIR



AGRITUBEL VOUS VA BIEN



“ J’ai trouvé les râteliers et les barrières pour mes herbages chez mon distributeur. ”

**BARRIÈRES HERBAGES
ET PORTILLON** p.112-117

RÂTELIERS p.118-125

**AUGES ET
MANGEOIRES** p.126-127

TRÉMIES p.128-129

**PANEL DE
CONTENTION** p.130-131



Agribobel





BARRIÈRES HERBAGES & PORTILLONS

BARRIÈRES RÉGLABLES

Les barrières d'herbages réglables sont conçues avec 5 tubes horizontaux de diamètre 43. Elles sont sécurisées par 2 verrous autobloc.

Tous les modèles sont cadenassables.

La gamme Agritubel est la plus complète afin de répondre à tous les besoins : élevages bovins, caprins, ovins, équins, pour les professionnels comme les particuliers.

Elle est disponibles dans tous les points de vente référents.

Les barrières et portillons d'herbage sont conçus pour l'usage en extérieur, pour les aménagements intérieurs, voir pages 59 et 105.

PORTILLON DE SERVICE

- Équipement indépendant ou configuration intégrée à l'avant ou à l'arrière d'une barrière d'herbage Agritubel
- Avec ou sans verrou autobloc



Portillon de service sans verrou



Portillon de service avec verrou auto Ø28

Le portillon de service permet le passage de l'éleveur ou de petits animaux :

C'est un confort pour l'éleveur au quotidien lors de ses visites dans l'enclos, avec une simple porte à ouvrir/fermer (verrou autobloc) et non toute une barrière.

Avec toutes les dimensions jusqu'à 7m par pas de 0,5m, la gamme Agritubel offre le plus large choix pour répondre à toutes les situations en extérieur*, avec des équipements de qualité à longue durée de vie.



Réf. | PORTILLON DE SERVICE SANS VERROU

860467	Portillon de service - longueur 0,45 / 0,70 m
860468	Portillon de service - longueur 0,70 / 1,05 m
860469	Portillon de service - longueur 1,05 / 1,40 m
860470	Portillon de service - longueur 1,40 / 1,80 m
860456	Verrou auto adaptable Ø20

Réf. | PORTILLON DE SERVICE AVEC VERROU AUTO

862400	Portillon de service - longueur 0,70 / 1,05 m
862401	Portillon de service - longueur 1,05 / 1,40 m
862402	Portillon de service - longueur 1,40 / 1,80 m

Réf. | ARRIÈRE PORTILLON DE SERVICE

860471	Arrière portillon de service - 45/70
860472	Arrière portillon de service - 70/105
860473	Arrière portillon de service - 105/140
860474	Arrière portillon de service - 140/180

Réf. | AVANT PORTILLON DE SERVICE

860028	Avant portillon court (pour portillon 45/70)
860029	Avant portillon service long
862403	Avant portillon court avec verrou auto
862404	Avant portillon long avec verrou auto

BARRIÈRES RÉGLABLES



BARRIÈRE HERBAGE RÉGLABLE AVEC 2 VERROUS AUTO Ø 28

861945	Barrière herbage verrou auto, longueur 1/2 m, 1 entretoise	20
861946	Barrière herbage verrou auto, longueur 2/3 m, 1 entretoise	20
861947	Barrière herbage verrou auto, longueur 3/4 m, 1 entretoise	20
861948	Barrière herbage verrou auto, longueur 4/5 m, 2 entretoises	20
861949	Barrière herbage verrou auto, longueur 5/6 m, 2 entretoises	20
861950	Barrière herbage verrou auto, longueur 6/7 m, 2 entretoises	20

Réf.

PANNEAU HERBAGE RÉGLABLE

Colisage

860444	Panneau herbage, longueur 1/2 m, 1 entretoise	20
860445	Panneau herbage, longueur 2/3 m, 1 entretoise	20
860446	Panneau herbage, longueur 3/4 m, 1 entretoise	20
860447	Panneau herbage, longueur 4/5 m, 2 entretoises	20
860448	Panneau herbage, longueur 5/6 m, 2 entretoises	20
860458	Panneau herbage, longueur 6/7 m, 2 entretoises	20

Réf.

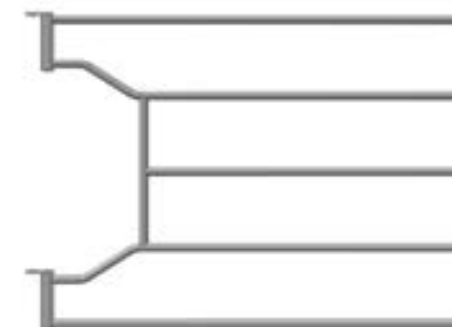
AVANTS STANDARDS

990150	Avant barrière herbage verrou auto - 1m00
990151	Avant barrière herbage verrou auto - 1m50
990152	Avant barrière herbage verrou auto - 2m50
990036	Avant panneau herbage - 1m50
990040	Avant panneau herbage - 2m50
990044	Avant découpe abreuvoir herbage - 1m50

Réf.

ARRIÈRES STANDARDS

860460	Arrière herbage - 1m00 (1/2)
860461	Arrière herbage - 1m50 (2/3)
860462	Arrière herbage - 2m50 (3/4)
860463	Arrière herbage - 3m50 (4/5)
860464	Arrière herbage - 4m50 (5/6)



Avant découpe abreuvoir herbage

Réf.	BARRIÈRE HERBAGE FIXE STANDARD	Colisage
861224	Barrière d'herbage fixe 1 m	20
861225	Barrière d'herbage fixe 1m50	20
861200	Barrière d'herbage fixe 2m	20
861223	Barrière d'herbage fixe 2m50	20
861201	Barrière d'herbage fixe 3m	20
861205	Barrière d'herbage fixe 3m50	20
861202	Barrière d'herbage fixe 4m	20
861222	Barrière d'herbage fixe 4m50	20
861203	Barrière d'herbage fixe 5m	20
861204	Barrière d'herbage fixe 6m	20

Réf.	BARRIÈRE HERBAGE SEMI-GRILLAGÉE	Colisage
OV3998	Barrière d'herbage semi-grillagée 1m	20
OV3997	Barrière d'herbage semi-grillagée 1m50	20
OV3999	Barrière d'herbage semi-grillagée 2m	20
OV4004	Barrière d'herbage semi-grillagée 2m50	20
OV4000	Barrière d'herbage semi-grillagée 3m	20
OV4005	Barrière d'herbage semi-grillagée 3m50	20
OV4001	Barrière d'herbage semi-grillagée 4m	20
OV4006	Barrière d'herbage semi-grillagée 4m50	20
OV4002	Barrière d'herbage semi-grillagée 5m	20
OV4003	Barrière d'herbage semi-grillagée 6m	20

Réf.	BARRIÈRE HERBAGE GRILLAGÉE TOTALE	Colisage
OV4017	Barrière d'herbage grillagée totale 1 m	20
OV4016	Barrière d'herbage grillagée totale 1m50	20
OV4007	Barrière d'herbage grillagée totale 2m	20
OV4013	Barrière d'herbage grillagée totale 2m50	20
OV4009	Barrière d'herbage grillagée totale 3m	20
OV4014	Barrière d'herbage grillagée totale 3m50	20
OV4010	Barrière d'herbage grillagée totale 4m	20
OV4015	Barrière d'herbage grillagée totale 4m50	20
OV4011	Barrière d'herbage grillagée totale 5m	20
OV4012	Barrière d'herbage grillagée totale 6m	20



BARRIÈRES HERBAGES & PORTILLONS

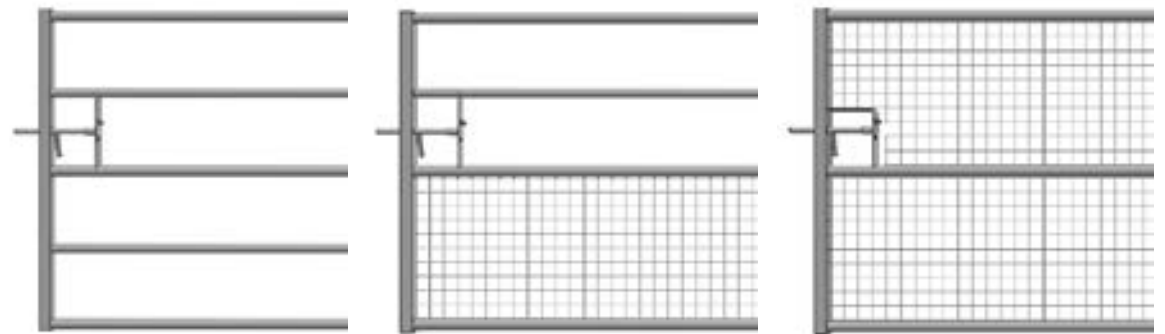
BARRIÈRES FIXES

Les barrières d'herbages fixes monobloc sont proposées en 3 familles :

- Barrières herbages fixes à tubes
- Barrières semi-grillagées
- Barrières intégralement grillagées

Les barrières fixes à tubes sont préconisée pour l'élevage bovin au équin.

Les semi-grillagées et totalement grillagées ont la particularité exclusive d'avoir le grillage soudé dans l'axe des tubes, ce qui leur procure une qualité et un degré de finition maximum. Elles peuvent être utilisées en fermeture de cour ou de chemin.



D'autres modèles de hauteur 1,50 m et 2 m sont disponibles auprès de notre filiale ANDRIEU.

“ J’ai trouvé chez mon distributeur
le râtelier que je voulais pour
mes limousines. ”

Christophe - 23





BIEN NOURRIR SES ANIMAUX EN EXTÉRIEUR

L'enjeu pour l'éleveur qui veut préserver ses performances technico-économiques, c'est d'assurer une ration permanente, tout en limitant ou en supprimant le gaspillage.

Le râtelier est un équipement indispensable à tout élevage bovin extérieur pour le maintien de l'état de ses animaux.

La gamme Agritubel couvre tous vos besoins pour l'abreuvement comme pour l'affouragement ou l'apport d'aliment concentré, avec des équipements pensés dans les moindres détails pour la robustesse, la longévité et le confort des animaux comme de l'éleveur. Nos modules sont déplaçables par attelage 3 points.



Agnitubel

Agnitubel

RÂTELIERS COUVERTS SUR PIEDS

AGRIBALLE 2x2m

Pour 1 balle ronde



Pour des troupeaux toutes races jusqu'à 30 à 35 bovins adultes. Le modèle star de notre gamme.

QUADRIBALLE 2x3m

Pour 2 balles rondes ou 1 balle cubique



Pour des troupeaux de 40 à 45 adultes toutes races. Ce modèle est renforcé en partie inférieure par deux poutres et peut recevoir un fourrage type enrubannage. Il est fortement apprécié dans les gros troupeaux.

GRILLES FIXES 1,80 x 1,50 m

Pour 1 balle ronde

Convient pour les troupeaux laitiers pour des bovins de type génisses.



AUTO-SERRANT 1,80 x 1,50 m

Pour 1 balle ronde

Convient pour les troupeaux de races laitières. Son système de grilles auto-serrantes limite les risques de gaspillage.



Réf. | RÂTELIER À GRILLES FIXES | Colisage

864116

Râtelier à grilles fixes

6

Réf. | RÂTELIER AUTO-SERRANT | Colisage

864103

Râtelier auto serrant à parois variables

6

Réf.	RÂTELIER AGRIBALLE	Colisage
860097	Agriballe cornadis Fiabilis (12 passages)	7
860544	Élément cornadis Fiabilis de 2 m, 3 places	-

Réf.	RÂTELIER QUADRIBALLE	Colisage
860099	Quadriballe cornadis Fiabilis (14 passages)	7
860544	Élément cornadis Fiabilis de 2 m, 3 places	-
860545	Élément cornadis Fiabilis de 3 m, 4 places	-

Réf.	RÂTELIER AGRIBALLE	Colisage
864115	Agriballe obliques (12 passages)	7
860529	Élément oblique de 2 m, 3 places	-

Réf.	RÂTELIER QUADRIBALLE	Colisage
864123	Quadriballe obliques (16 passages)	7
860529	Élément oblique de 2 m, 3 places	-
860543	Élément oblique de 3 m, 5 places	-

Réf.	RÂTELIER AGRIBALLE	Colisage
864118	Agriballe arceaux (12 passages)	7
860530	Élément arceau de 2 m, 3 places	-

Réf.	RÂTELIER QUADRIBALLE	Colisage
864122	Quadriballe arceaux (14 passages)	7
860530	Élément arceau de 2 m, 3 places	-
860531	Élément arceau de 3 m, 4 places	-

Réf.	RÂTELIER AGRIBALLE	Colisage
860102	Agriballe M.S.A. (12 passages)	7
860546	Élément M.S.A. de 2 m, 3 places	-

Réf.	RÂTELIER QUADRIBALLE	Colisage
860108	Quadriballe M.S.A. (14 passages)	7
860546	Élément M.S.A. de 2 m, 3 places	-
860547	Élément M.S.A. de 3 m, 4 places	-

Réf.	RÂTELIER AGRIBALLE	Colisage
860096	Agriballe équins passage droit (12 passages)	7
860039	Élément équin passage droit de 2 m, 3 places	-

Réf.	RÂTELIER QUADRIBALLE	Colisage
860098	Quadriballe équins passage droit (16 passages)	7
860039	Élément équin passage droit de 2 m, 3 places	-
860040	Élément équin passage droit de 3 m, 5 places	-



RÂTELIERS COUVERTS SUR PIEDS



Cornadis Fiabilis

Pour les bovins non encornés ou races laitières, le râtelier Fiabilis est très efficace pour maintenir les animaux au râtelier, soit lors de l'examen par l'éleveur, soit pour pouvoir laisser l'herbage ouvert le temps d'intervenir d'un véhicule.



Barres obliques

Pour les bovins non encornés ou races laitières, avec un passage de tête facile mais assurant un maintien de l'animal dans sa place sans qu'il aille manger la ration des voisins.



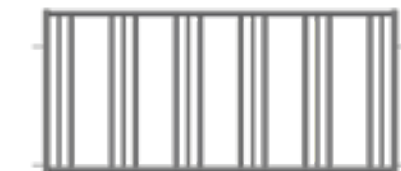
Arceaux

Pour tous les bovins, y-compris les races les plus encornées, aucune structure horizontale ne vient perturber l'entrée «tête haute», mais les places restent clairement délimitées en partie basse pour éloigner les têtes les unes des autres.



Éléments MSA

Pour les bovins, peu ou pas encornés, et également adapté aux équins, ils combinent les éléments en arceaux avec un longeron en partie haute destiné à prévenir les risques d'intrusion par des animaux capables de franchir au-dessus des arceaux.



Pour les équins

AGRIBALLE ÉQUIN et QUADRIBALLE ÉQUIN à passages droits peuvent recevoir en option une protection de toit et d'attelage pour éviter toute blessure aux chevaux.



Râtelier mural

- Modèles fabriqués en Ø de 20/27
- Barreaudage de Ø 25

Réf.	RÂTELIER MURAL	Colisage
864136	Râtelier mural - départ - 1m75	5
864137	Râtelier mural - rallongement - 1m75	5
864138	Râtelier mural - départ - 1m00	5
864139	Râtelier mural - rallongement - 1m00	5



Râtelier à suspendre

- Modèles fabriqués en Ø de 20/27
- Barreaudage de Ø 25
- Peuvent se suspendre sur tous nos modèles de barrières
- Arrière et treillis soudés

Réf.	RÂTELIER À SUSPENDRE	Colisage
864110	Râtelier à suspendre, longueur 1,75 m	5
864112	Râtelier à suspendre, longueur 1,00 m	5
864131	Option pattes de fixation murale	5



RÂTELIERS UNIVERSELS

Ultrasimples, ultra-robustes avec leurs festons traversants soudés à travers les tubes du châssis, les râteliers universels conviennent à tous les bovins, de toutes races, y-compris les plus fortement encornées.

Faciles à transporter, ils sont livrés en kit, à assembler sur place par simple boulonnage (notice de montage fournie). Plébiscités dans les grands troupeaux européens, ils sont les best-sellers de la marque.

Râtelier circulaire Arceaux

Ø240 mm / 12 places - Pour 1 balle ronde



Râtelier circulaire arceaux avec attelage

864102

Râtelier circulaire arceaux avec attelage

8

Râtelier circulaire Arceaux

Ø145 mm / 8 places - Pour 1 balle ronde



Râtelier circulaire arceaux petit modèle sans attelage

864113

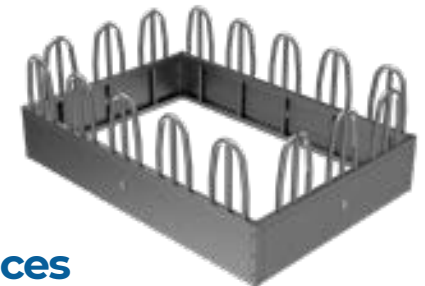
Râtelier circulaire arceaux petit modèle sans attelage

7

Râtelier carré Arceaux

210x310 mm / 16 places

Pour 2 balles rondes ou 1 balle cubique



Râtelier carré arceaux

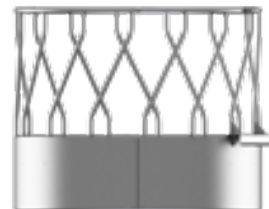
860480

Râtelier double balles

6

Râtelier circulaire Barres Obliques

Ø230 mm / 15 places - Réservé aux animaux écornés, pour 1 balle ronde



Râtelier barre obliques circulaire

864101

Râtelier circulaire oblique

8



Auge monobloc

Le rebord intérieur à double pli empêche les animaux de pousser le contenu hors de l'auge avec leur museau, volontairement ou involontairement. C'est une assurance contre le gaspillage.

Leurs pieds sont tous réglables en hauteur pour une installation facile et stable, même en dévers ou sur terrain inégal. Une auge bien à plat, c'est aussi une ration bien répartie entre les animaux.

Réf.	AUGE PREMIUM 0,80 m	Volume	Colisage
865108	Auge Premium 3 m x 0,80 m	681 L	6
865109	Auge Premium 4 m x 0,80 m	909 L	6
865110	Auge Premium 5 m x 0,80 m	1137 L	6
865111	Auge Premium 6 m x 0,80 m	1364 L	6

Réf.	AUGE STANDARD 0,60 m	Volume	Colisage
865120	Auge standard 3 m x 0,60 m	421 L	8
865121	Auge standard 4 m x 0,60 m	562 L	8
865122	Auge standard 5 m x 0,60 m	703 L	8
865123	Auge standard 6 m x 0,60 m	843 L	8

AUGES

Les auges monobloc sont disponibles en 3-4-5 et 6m de long avec deux largeurs de 80cm ou 60cm.

Elles sont parfaitement étanches et peuvent faire office d'abreuvoir, elles disposent même d'une bonde de vidange pour assurer leur vidage intégrale, facilitant leur nettoyage pour la bonne santé des animaux.




- Débit réglable
- Capacité 190 litres
- Largeur 1,20 mètre
- Toit ouvrant dans les deux sens
- Auge anti-gaspillage
- Livrée montée

Réf.	TRÉMIE À SUSPENDRE	Colisage
865205	Trémie à suspendre sur panneau ou barrière	2



Réf.	AUGE À SUSPENDRE
860372	Auge à suspendre veaux - 1,00 m
860026	Auge à suspendre veaux - 1,50 m
860373	Auge à suspendre veaux - 2,00 m



Trémies à veaux

C'est l'équipement indispensable pour la réussite de l'élevage des veaux allaitants. Nos trémies veaux de grande capacité peuvent recevoir un aliment granulé favorisant la croissance et le développement du jeune bovin. Le chargement peut se faire directement au chargeur frontal. Pour une distribution progressive de la ration. Les trémies disposent d'une trappe de réglable et d'un toit verrouillé que les veaux ne peuvent pas ouvrir. L'auge intégrée limite le gaspillage avec son rebord à double pli anti-coupure. Elle se déplace facilement à vide grâce à l'attelage 3-points intégré.

Un enclos tubulaire optionnel permet d'utiliser la trémie dans un enclos commun aux vaches et veaux, sans que les mères ne puissent accéder au concentré des veaux

L'enclos est basculant pour un transport plus facile en position relevée et réglable en profondeur, pour accompagner la croissance des animaux.

Réf.		Colisage
875243	Enclos basculant de 2 m	2
875244	Enclos basculant de 2,50 m	2
875245	Enclos basculant de 3 m	2

Réf.		Colisage
875240	Trémie à veaux simple côté, longueur 2 m, sans enclos (capacité 1340 litres)	2
875241	Trémie à veaux simple côté, longueur 2,50 m, sans enclos (capacité 1680 litres)	2
875242	Trémie à veaux simple côté, longueur 3 m, sans enclos (capacité 2020 litres)	2



Trémies adultes

Conçue avec les mêmes fonctionnalités, rebord anti-gaspillage, trappe réglable, toit verrouillé et attelage 3-points, cette trémie simple côté est dimensionnée pour le museau des adultes.

Réf.		Colisage
875242	Trémie de 3 m pour bêtes adultes sans enclos (capacité 2020 litres)	2



“ J’ai vu un voisin s’en servir,
du coup j’ai acheté les mêmes
chez mon distributeur ”

PANELS BOVINS ET ÉQUINS

Les panels sont des éléments mobiles qui s'utilisent principalement en extérieur mais également dans les bâtiments. Ils permettent de créer des parcs pour constituer des lots ou isoler des animaux, ou de monter un couloir pour les embarquer ou les faire circuler entre deux emplacements. Pour l'élevage équin, les panels sont particulièrement adaptés à la réalisation de ronds-de-longe et de box mobiles.

Pour leur stockage et leur transport, un chargeur est proposé, déplaçable par attelage 3-points ou chargeur frontal.

Les panels sont fabriqués intégralement en tube ovoïde de 50x30 mm pour une rigidité maximale. Il est pourvu de patins pour faciliter la mise en place de différents montages. Sa production entièrement automatisée lui procure une haute qualité et une longue durée de vie.

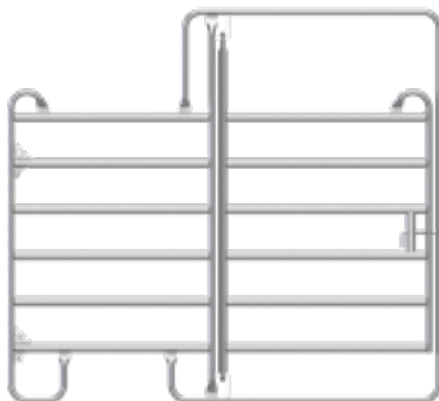
PANELS BOVINS ET ÉQUINS

Construits en tubes ovalisés, les panels sur patins, légers et transportables s'assemblent par un système de chainettes.

Chargeur panel compatible attelage 3 points et chargeur frontal



Pack chargeur et panel



Panel à portillon intégré



Arceau pour constituer un couloir

Réf.	PACK CHARGEUR ET PANEL
860038	Pack complet de panels avec une sangle à cliquet comprenant (1 chargeur mobile, 1 panel 2,40m avec porte et 20 panels standards 2,40m)
990206	Pack complet de panels avec une sangle à cliquet comprenant (1 chargeur mobile, 1 panel 2,40m avec porte et 16 panels standards 2,40m)
990207	Pack de 16 panels 2,40m
990208	Pack de 16 panels 3m
990209	Pack de 16 panels 3,60m
860037	Lot de 2 packs complets de panels

Réf.	CHARGEUR PANEL RENFORCÉ
869924	Chargeur mobile seul pour panels

Réf.	PANEL DE CONTENTION
861213	Panel de contention de 2,40 m x 1,60 m
861214	Panel de contention de 3 m x 1,60 m
861215	Panel de contention de 3,60 m x 1,60 m
861216	Panel de contention de 2,40 m x 1,60 m AVEC PORTE
861217	Panel de contention de 3 m x 1,60 m AVEC PORTE
861218	Panel de contention de 3,60 m x 1,60 m AVEC PORTE
860317	Arceau réglable pour panel

Voir également nos barrières mobiles page 164

ÉLEVAGE OVIN

L'élevage et l'engraissement des ovins sont passés à l'ère moderne avec les progrès de la génétique et de la nutrition, mais aussi avec l'adoption de nouvelles méthodes d'élevage en plein air comme en bergerie.

Les 2 secteurs de production du pays (lait et viande) totalisent pas moins de 32 races de moutons. Entre un Ile-de-France, un Texel, un Mérinos, si c'est toujours un mouton, ce n'est pas pour autant le même gabarit.

Les éleveurs sont venus nous rencontrer pour développer une gamme correspondant à leurs besoins, que ce soit en élevage laitier ou viande. Devant le grand nombre et la grande diversité de races, notre bureau d'études a développé et testé des gammes répondant à des spécificités régionales et aux besoins particuliers de chaque race.

NB : Notre filiale ANDRIEU, spécialiste de la contention, dispose d'une gamme complète.

ANDRIEU EQUIPEMENT

ZA Boissonade - 12450 LA PRIMAUBE

05 65 68 38 71 - equipement.andrieu@gmail.com



ÉLEVAGE CAPRIN



Avec 4 zones de production laitière, le pays fournit la deuxième plus importante production européenne de lait de chèvre, dont une très grande partie est transformée en une variété inégalée de fromages renommés.

La chèvre est un animal au caractère affirmé et son élevage dans un contexte moderne doit intégrer les spécificités de son comportement : c'est une athlète et une grimpeuse hors pair.

En pays poitevin, Agritubel s'est installée au cœur même du premier bassin de production. Cette proximité des éleveurs nous donne une compréhension inégalée des élevages et de leurs besoins spécifiques.

CHÈVRE
DES FOSSÉS

LORRAINE

ALPINE

POITEVINE

CHÈVRE DU
MASSIF CENTRAL

SAANEN

ANGORA

PROVENÇALE

PYRÉNÉENNE

ROVE

CORSE

CAPRINS

“

J'ai vu avec un technicien pour choisir le cornadis le mieux adapté à mes chèvres ”

”

AGRITUBEL VOUS VA BIEN



La production de lait de chèvre requiert une grande technicité et une attention des plus vives de la part de l'éleveur.

La gamme d'équipements techniques élaborée par Agritubel a été mise en place avec les professionnels de la filière, techniciens et éleveurs.

Intégrant le comportement animalier spécifique de la chèvre, elle est alignée avec les nouvelles normes techniques d'élevage et permet de concilier confort, bien-être, performances et rentabilité.





Cornadis Chevrette ECOFIX

Le cornadis Ecofix Chevrette est la version adaptée de l'Ecofix Chèvre. Il offre 100% des fonctions, mais s'adapte au gabarit moindre des chevrettes. Elles peuvent ainsi s'accoutumer à l'utilisation du cornadis avant d'entrer en production.

Réf.	CORNADIS CHEVRETTE ECOFIX	Encolure	Entraxe place	Coupe tube
864221	Cornadis chevrette ecofix - 2,5 m / 10 places *	72	245	2485
864240	Cornadis chevrette ecofix - 3 m / 12 places *	72	245	2985
864222	Poteau supplémentaire de fin de tronçon, à sceller (comprend un poteau Ø60 et deux brides) Prévoir un par rangée de Cornadis.	-	-	-
861036	Levier de commande (1 levier tous les 6 panneaux)	-	-	-
???	Montage sur chappe en «U»	-	-	-

Les chevrettes ne produisent pas de lait, pour autant leur alimentation, la qualité et la régularité du rationnement sont des enjeux cruciaux pour l'éleveur : une chevrette parfaitement nourrie durant sa croissance fera une chèvre laitière des plus performantes.

Ecofix Chevrette existe en deux dimensions de panneaux : 2,50m / 10 places ou 3m / 12 places.

CORNADIS ECOFIX

Réf.	CORNADIS À CHÈVRES ECOFIX	Encolure	Entraxe place	Coupe tube
864228	Cornadis chèvre ecofix - 2 m / 5 places *	100	410	1985
864229	Cornadis chèvre ecofix - 2 m / 6 places *	100	306	1985
864220	Cornadis chèvre ecofix - 2,5 m / 8 places *	100	306	2485
864230	Cornadis chèvre ecofix - 3 m / 10 places *	100	294	2985
864222	Poteau supplémentaire de fin de tronçon, à sceller (comprend un poteau Ø60 et deux brides) Prévoir un par rangée de Cornadis.	-	-	-
861036	Levier de commande (1 levier tous les 6 panneaux)	-	-	-
???	Montage sur chappe en «U»	-	-	-

Le cornadis ECOFIX est conçu pour les chèvres laitières sans cornes. L'Ecofix permet d'optimiser au maximum les places au mètre linéaire à la table d'alimentation, tout en gardant une largeur identique à chaque place.

- Structure déployée en hauteur qui dissuade les franchissements par le saut.
- Conception étudiée pour que seule la tête passe, sans endommager les oreilles, les pattes restant en sécurité.



- Anti-passage de tête bloquant l'accès du mauvais côté du balancier en position fermée.
- Levier de commande hors de portée des chèvres.
- Tampons amortisseurs de bruit sur les parties mobiles.
- Fabriqué en tube de Ø 42 pour le cadre et Ø 27 à l'intérieur, poteau de Ø60 à sceller
- Cornadis et mangeoire réglables en hauteur par coquille.

Avantage au montage

Pose facile avec le choix entre poteaux à sceller ou montage sur chappe en «u». Assemblage rapide par montage ECOFIX

Panneaux de 2m, 2,50m ou 3m



ÉLEVAGE CAPRIN

Mangeoires adaptables pour cornadis ECOFIX

Pour les bâtiments à table d'alimentation non bétonnée, il est recommandé d'utiliser une mangeoire adaptable. Elle s'installe par simple fixation sur le cornadis.

Fabriquées avec un rebord antigaspillage et un double pli de finition pour éviter les coupures aux animaux.

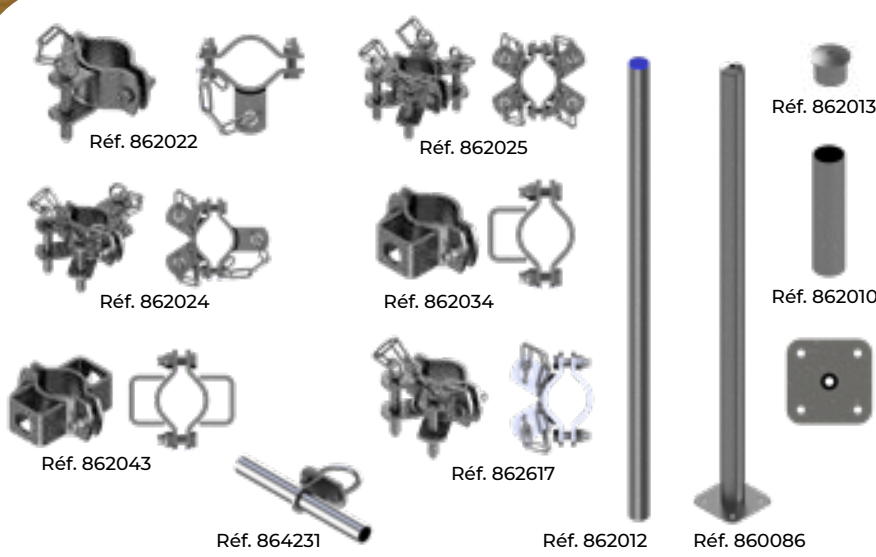
Râteliers à suspendre

Pour la distribution du fourrage, les râteliers à suspendre s'installent sur les séparations ou sur les barrières. Ils sont faciles à déplacer au gré des besoins.

Réf.	RÂTELIER À SUSPENDRE	Colisage
864110	Râtelier à suspendre 1m75	10
864112	Râtelier à suspendre 1m00	10
864131	Option pattes de fixation murale	-

Réf.	MANGEOIRES ADAPTABLES
860650	Mangeoire cornadis chèvre ecofix, longueur 2 m
860651	Mangeoire cornadis chèvre ecofix, longueur 2,50 m
860652	Mangeoire cornadis chèvre ecofix, longueur 3 m
860653	Embout auge droit cornadis chèvre ecofix
860654	Embout auge gauche cornadis chèvre ecofix
860655	Intermédiaire d'auge cornadis chèvre ecofix (chaque intervalle)






Réf.	ACCESSOIRES
862022	Bride Ø60 - simple
862023	Bride Ø60 - double
862024	Bride Ø60 - triple
862025	Bride Ø60 - quadruple
862617	Bride Ø60 - double angle
862034	Bride Ø60 - simple réception verrou
862043	Bride Ø60 - double réception verrou
864231	Béquille cornadis chèvre ecofix
862012	Poteau Ø60 - nu à sceller - 1m63
862010	Fourreau pour poteau Ø60 - Lg 30 cm
862013	Cache fourreau pour poteau Ø60
860086	Poteau Ø60 - s/plat nu - 1m33

BARRIÈRES ET PANNEAUX CHÈVRES


Cadre fabriqué en tube Ø42 et Ø34, barreaux Ø27 à espacement de 75mm.

Les barrières et panneaux chèvres sont disponibles en 6 modèles de 1 à 6m de long pour tous vos aménagements. Le barreaudage exclusivement vertical à espacement de 75mm évite que les chèvres puissent le traverser ou l'escalader.



Barrières chèvres à barreaudage vertical

Montées sur tige à œil à l'arrière et munies d'un verrou automatique Ø28 cadennassable à l'avant



Panneaux chèvres à barreaudage vertical

Montés sur tige à œil de part et d'autre.

Réf.	BARRIÈRES DE SÉPARATION	Colisage
864315	Barrière séparation chèvre 1 m	10
864316	Barrière séparation chèvre 2 m	10
864317	Barrière séparation chèvre 3 m	10
864318	Barrière séparation chèvre 4 m	10
864319	Barrière séparation chèvre 5 m	10
864333	Barrière séparation chèvre 6 m	10
860659	Barette séparation chèvre avec coquilles	-

Réf.	PANNEAUX DE SÉPARATION	Colisage
864310	Panneau séparation chèvre 1 m	10
864311	Panneau séparation chèvre 2 m	10
864312	Panneau séparation chèvre 3 m	10
864313	Panneau séparation chèvre 4 m	10
864314	Panneau séparation chèvre 5 m	10
864334	Panneau séparation chèvre 6 m	10
860659	Barette séparation chèvre avec coquilles	-

OVINS

A large flock of sheep is grazing in a lush green field. The sheep are densely packed in the middle ground, facing away from the camera. The field is filled with tall, vibrant green grass. In the background, there is a line of trees and a large, prominent tree on the right side. The sky is bright and clear. The overall scene is peaceful and pastoral.

AGRITUBEL VOUS VA BIEN



**LIBRE-SERVICE
AUGES ET MANGEOIRES
RÂTELIERS** p.150-155

**PANNEAUX ET
BARRIÈRES** p.156-157

**CLAIES &
PANELS** p.158-165

Libre-service «LSO»

Ce libre-service est adapté pour les brebis et béliers adultes. Il est fabriqué avec une auge inclinée pour limiter le gaspillage. Équipé de deux tubes au garrot afin d'éviter le franchissement, il peut y être distribué du fourrage ainsi que des aliments secs. Le LSO permet à l'éleveur de constituer une table d'alimentation extensible en fonction des besoins.

Le module de 2,50m se compose d'une auge à profil rectangulaire anti-coupure et de deux tubes au garrot avec pieds réglables. Les extrémités sont amovibles de façon à pouvoir assembler des modules les uns à la suite des autres à l'infini, tout en conservant la continuité de l'auge.

L'assemblage par manchons coulissants reste démontable pour libérer le bâtiment en fin d'hivernage.

Réf.	LIBRE-SERVICE OVINS (L.S.O.)
864201	Élément L.S.O de départ, long. 2,50 m (à chaque tronçon)
864202	Élément L.S.O de rallongement départ, longueur 2,50 m



Râteliers libre-services Agriovin

Pour la distribution séparée du fourrage, il est fabriqué avec une maille étudiée pour la taille du museau des moutons, qui peuvent le rentrer à travers la grille et mastiquer librement. Une auge de récupération tôle située en dessous évite la chute des brins au sol et les laisse à portée des animaux. Il permet de distribuer du foin ou de l'aliment sec.

CE SYSTÈME OFFRE DEUX AVANTAGES ZOOTECHNIQUES :

- Anti-gaspillage, limite la surconsommation
- Incite l'animal à saliver pour augmenter son ingestion de foin

RÂTELIER AGRIOVIN SIMPLE



RÂTELIER AGRIOVIN DOUBLE



Les mères suitées peuvent utiliser les râteliers sans risque pour leurs agneaux grâce aux barres anti-couchage qui empêchent ces derniers de se glisser sous l'auge.

Avec le choix entre des modèles simple et double faces, deux longueurs (2m et 3m) et la possibilité d'assembler les râteliers bout-à-bout en continu, ces modèles connaissent un grand succès dans les installations en tunnels des régions méridionales.

Ils sont étudiés pour supporter le poids d'une personne, qui peut monter dedans pour dérouler une balle sur toute la longueur.

Réf.	RÂTELIER AGRIOVIN SIMPLE	Colisage
OV3001	Râtelier Agriovin simple 2 m sans embouts	10
OV3011	Râtelier Agriovin simple 3 m sans embouts	10
OV3002	Râtelier Agriovin simple 2 m avec embouts tôle	10
OV3012	Râtelier Agriovin simple 3 m avec embouts tôle	10
OV3014	Embout tôle Agriovin simple	Unité

Réf.	RÂTELIER AGRIOVIN DOUBLE	Colisage
OV3000	Râtelier Agriovin double 2 m sans embouts	10
OV3010	Râtelier Agriovin double 3 m sans embouts	10
OV3003	Râtelier Agriovin double 2 m avec embouts	10
OV3013	Râtelier Agriovin double 3 m avec embouts	10
OV3015	Embout tôle Agriovin double	Unité

Râtelier extérieur double côtés

Pour la distribution de fourrage en bergerie ou en plein air (avec le toit optionnel), le râtelier laisse le fourrage toujours propre et sec à portée de museau en évitant les refus et gaspillages grâce à son auge de récupération tôlée. Un produit polyvalent pouvant s'utiliser en intérieur comme en extérieur, pour fourrage et aliment sec.



Réf.	RÂTELIER DOUBLE CÔTÉS	Colisage
864107	Râtelier double avec auge de récupération	6
864117	Toit adaptable pour râtelier double	6

Trémie Agneaux double côtés

Pour la distribution de concentré en bergerie ou en plein air pour des lots jusqu'à 25-30 animaux. Les animaux accèdent à l'aliment par les deux côtés.

Les tubes anti-couchage sécurisent l'auge d'alimentation. Les pieds réglables permettent une installation parfaitement stable même en terrain inégal. Le toit étanche s'ouvre indifféremment des deux côtés pour un rechargement plus facile, et permet son utilisation en plein air. La trémie est équipée d'une trappe pour le réglage du débit.



Réf.	TRÉMIE AGNEAUX DOUBLE CÔTÉS	Colisage
860430	Trémie agneaux plein air - 1m00 avec toit (100 L)	6
860431	Trémie agneaux plein air - 2m00 avec toit (195 L)	6

ÉLEVAGE OVIN

Tubes
anti-couchage
optionnels



Auge libre-service sur pied

Les auges sur pieds s'utilisent au cœur de la bergerie ou de la case. Elles sont accessibles par les deux faces. Cet équipement est utilisé pour l'engraissement des animaux. Il est fourni d'origine avec deux tubes au garrots et en option avec deux tubes supplémentaires anti-couchage (sur le dessus) pour empêcher les agneaux de monter dans la mangeoire.

Réf.	AUGE LIBRE-SERVICE OVINS	Capacité en l.	Colisage
OV2112	Auge sur pieds ovins 2m50	116	10
OV2113	Anti-couchage auge sur pieds (comprend 2 tubes montés sur coquilles)	-	-

Râteliers à suspendre

Pour la distribution du fourrage, les râteliers à suspendre s'installent sur les séparations ou sur les barrières. Ils sont faciles à déplacer au gré des besoins.

Réf.	RÂTELIER À SUSPENDRE	Colisage
864110	Râtelier à suspendre 1m75	10
864112	Râtelier à suspendre 1m00	10
864131	Option pattes de fixation murale	-



Auge multi-services

C'est une auge d'appoint posée à même le sol, très simple et très légère, qui permet de compléter des animaux isolés dans une case ou de mettre en place une installation temporaire. Elle est étanche et peut servir d'abreuvoir.

Réf.	AUGE MULTI-SERVICES	Capacité en l.	Colisage
OV8001	Augette 0m30 x 0m15 longueur 1m00	37	10
OV8006	Augette 0m30 x 0m15 longueur 2m00	74	10
OV8005	Augette 0m30 x 0m12 longueur 1m00	25	10
OV8004	Augette 0m30 x 0m12 longueur 2m00	50	10
OV8000	Auge 0m40 x 0m25 multi-service ovins longueur 2m00	175	10

Râteliers circulaires ovins adultes

De diamètre 1,60m ils peuvent contenir une balle ronde. Les barreaux d'encolure 18,1cm et la tôle du soubassement évitent que le fourrage soit en contact avec les pieds des moutons.

Avec 24 places à disposition, deux modèles sont disponibles : un modèle oblique préconisé pour races non encornées, et un modèle droit qui convient pour toutes les races, même encornées.

Simple de mise en place, constitué de 3 éléments et assemblé par broches verticales. Il s'utilise principalement en extérieur mais aussi en appoint dans un bâtiment. Il s'approvisionne par ouverture d'un élément, simple et léger à manoeuvrer.



Réf.	RÂTELIERS CIRCULAIRES OVINS	Colisage
OV3050	Râtelier circulaire ovin diamètre 1,60 m, passage droit	7
OV3051	Râtelier circulaire ovin diamètre 1,60 m, passage oblique	7



NOUVEAU

Râteliers à parois variables

Le râtelier est accessible sur 2 des 4 faces. Les animaux s'alimentent à travers les barreaux d'écartement 140 mm (pas de passage de tête). Les 2 grilles se resserrent autour de la balle au fur et à mesure qu'elle se consomme, à l'aide de chainettes réglables. On peut donc charger une balle de diamètre important (par le côté ouvrant) pour que le râtelier serve plusieurs jours, et ensuite réajuster l'écartement quand c'est nécessaire sans devoir recharger tous les jours. Le toit garantit un fourrage sec et appétent en toutes conditions.

Auge tôlée anti-gaspillage. Attelage 3 points pour le transport. Patins pour déplacement à la main.

On conseille de le positionner loin de l'entrée de l'herbage et dans une zone orientée à l'abri du vent et de la pluie.

Sécurité : ce râtelier permet à la brebis adulte d'être avec ses agneaux. Les parties tôlées évitent les passages de tête.



155

Réf.	RÂTELIERS OVINS PAROIS VARIABLES	Colisage
OV2006	Râtelier ovin avec toit	6
OV2007	Râtelier ovin sans toit	6
OV2011	Toit seul pour râtelier ovin	6

PANNEAUX ET BARRIÈRES MULTI-ESPÈCES



Fabriqués en tube de Ø34 à l'avant et Ø43 à l'arrière, entretoisés par tube vertical Ø27. Ils s'adressent aux ovins autant qu'aux caprins et s'installent en extérieur ou en intérieur du bâtiment.


Verrou automatique cadennassable de série.

Réf.	PANNEAUX MULTI-ESPÈCES	Colisage
860720	Panneau multi-espèces - 1/2M	10
860721	Panneau multi-espèces - 2/3M	10
860722	Panneau multi-espèces - 3/4M	10
860723	Panneau multi-espèces - 4/5M	10
860724	Panneau multi-espèces - 5/6M	10


Réf.	BARRIÈRES MULTI-ESPÈCES	Colisage
860733	Barrière multi-espèces - 1/2M	10
860734	Barrière multi-espèces - 2/3M	10
860735	Barrière multi-espèces - 3/4M	10
860736	Barrière multi-espèces - 4/5M	10
860737	Barrière multi-espèces - 5/6M	10




ÉLEVAGE OVIN




Réf.	BARRIÈRES LV7 OVINS	Colisage
860173	Barrière LV7 ovins - 1/2m	10
860151	Barrière LV7 ovins - 2/3m	10
860127	Barrière LV7 ovins - 3/4m	10
860128	Barrière LV7 ovins - 4/5m	10
860129	Barrière LV7 ovins - 5/6m	10



Réf.	PANNEAUX LV7 OVINS	Colisage
860713	Panneau LV7 ovins - 1/2m	10
860714	Panneau LV7 ovins - 2/3m	10
860715	Panneau LV7 ovins - 3/4m	10
860716	Panneau LV7 ovins - 4/5m	10
860717	Panneau LV7 ovins - 5/6m	10



Réf.	PANNEAUX LV7 HERBAGE	Colisage
860385	Panneau LV7 herbage - 1/2m	10
860386	Panneau LV7 herbage - 2/3m	10
860387	Panneau LV7 herbage - 3/4m	10
860388	Panneau LV7 herbage - 4/5m	10
860389	Panneau LV7 herbage - 5/6m	10



Réf.	BARRIÈRES LV7 HERBAGE	Colisage
860379	Barrière LV7 herbage - 1/2m	10
860380	Barrière LV7 herbage - 2/3m	10
860381	Barrière LV7 herbage - 3/4m	10
860382	Barrière LV7 herbage - 4/5m	10
860383	Barrière LV7 herbage - 5/6m	10

PANNEAUX ET BARRIÈRES "LV7-OVINS"

À utiliser principalement en extérieur pour animaux adultes. Fabriqués en tubes de Ø20 et Ø27 emboîtés, ils sont tous extensibles sur 1m de longueur pour s'adapter à l'ouverture de l'herbage. Les barrières sont cadencassables et équipées d'un verrou anti-retour.

PANNEAUX ET BARRIÈRES "LV7-Herbage"

Fabriqués en tubes de Ø34 à l'avant et Ø43 à l'arrière, ils sont renforcés par un carré de 45 traversé par les tubes. Utilisés principalement en intérieur mais aussi en extérieur, particulièrement rigides, ils permettent de constituer des assemblages évitant aux agneaux de passer de case en case.





Afin de mieux répondre aux exigences des différentes régions ovines, deux hauteurs de claies sont disponibles : en tube ou semi-grillagée. Leur assemblage se fait principalement par broches. Elles répondent aux besoins d'aménagement du bâtiment mais également de parcs d'isollements en extérieur.

CLAIES À BROCHES Hauteur 90 cm

Chaque modèle a été conçu en fonction des races et gabarits des animaux. Elles se fixent avec des broches, entre elles ou sur un support bâti pour constituer des cases (isolement, agnelage...). Les tubes horizontaux sont resserrés en partie basse pour la sécurité des agneaux. Un renfort central plat ou tubulaire est ajouté sur certains modèles ou dimensions afin de rigidifier l'ensemble. Une claie Agritubel se reconnaît à sa rigidité. Les modèles tôlés conviennent pour la constitution de couloirs de circulation.

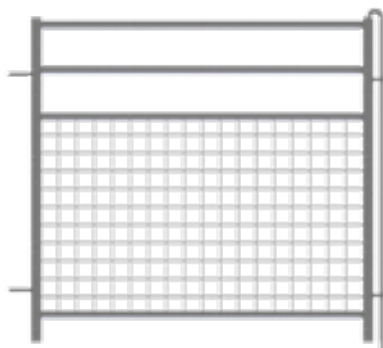


Claies ovin barreaudées

7 tubes - Carré de 30 + Tube Ø20

Renfort central plat (à partir de 2m) - Fournie avec 1 broche

Réf.	Claies ovin barreaudées	Colisage
OV2020	Claie barreaudée 1 m	25
OV2017	Claie barreaudée 1,50 m	25
OV2021	Claie barreaudée 2 m	25
OV2029	Claie barreaudée 2,50 m	25
OV2022	Claie barreaudée 3 m	25
OV2126	Broche seule	25



Claies semi-grillagées

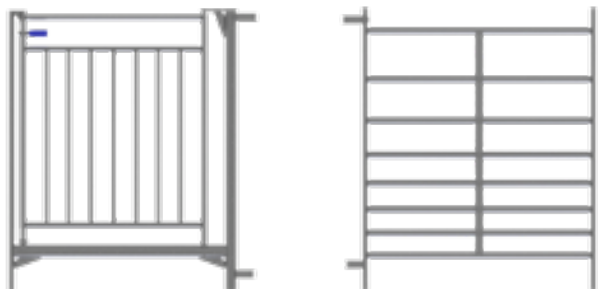
Grille sur 55 cm + 2 tubes - Carré de 30 + Tube Ø20 - Fournie avec 1 broche

Réf.	Claies semi-grillagées	Colisage
OV2060	Claie ovin semi-grillagée 1 m	25
OV2061	Claie ovin semi-grillagée 1,50 m	25
OV2062	Claie ovin semi-grillagée 2 m	25
OV2063	Claie ovin semi-grillagée 2,50 m	25
OV2064	Claie ovin semi-grillagée 3 m	25
OV2126	Broche seule	25

CLAIES Hauteur 1,20 m

Claies Pyrénées

8 tubes Ø25 et 2 tubes Ø27
Renfort central par fer plat
Embouts dômes




Réf.	Claies pyrénées	Colisage
OV3040	Claie pyrénées HT 1m20 - 1m00	25
OV3041	Claie pyrénées HT 1m20 - 1m50	25
OV3042	Claie pyrénées HT 1m20 - 2m00	25
OV3043	Claie pyrénées HT 1m20 - 2m50	25
OV3044	Claie pyrénées HT 1m20 - 3m00	25
OV3045	Claie pyrénées d'angle dec tapis 1m50/1m00	25
OV3047	Claie passage homme agneaux	25



CLAIES À BROCHES

Hauteur 1 m

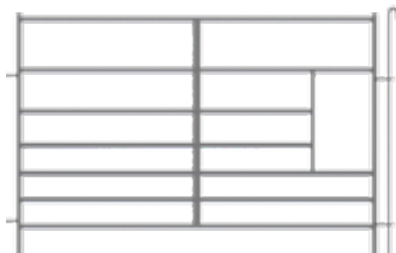


Claies Alpe

7 tubes Ø20 + carré de 30
Fournie avec 1 broche

Claie Abreuvoir

7 tubes Ø27 et Ø20 – Renfort central plat
Pieds rondelles et embouts dômes - Découpe 23 cm
pour abreuvoir - Fournie avec 1 broche




Réf.	Claies avec protection abreuvoir	Colisage
OV2125	Claie ultra, découpe abreuvoir, longueur 1,50 m	10
OV2126	Broche seule	25

Réf.	Claies alpe	Colisage
OV2093	Claie alpe 1m00	25
OV2095	Claie alpe 1m50	25
OV2096	Claie alpe 2m00	25
OV2098	Claie alpe 2m50	25
OV2099	Claie alpe 3m00	25
OV2126	Broche seule	25

Claies Ultra

7 tubes Ø27 et Ø20 – Renfort central plat
Pieds rondelles et embouts dômes
Fournie avec 1 broche



Réf.	Claies ultra	Colisage
OV2120	Claie ovin ultra longueur 1 m	25
OV2121	Claie ovin ultra longueur 1,50 m	25
OV2122	Claie ovin ultra longueur 2 m	25
OV2123	Claie ovin ultra longueur 2,50 m	25
OV2124	Claie ovin ultra longueur 3 m	25
OV2126	Broche seule	25

Claies Ultra sans pieds

7 tubes Ø27 et Ø20 – Renfort central plat
Embouts dômes - Fournie avec 1 broche

Réf.	Claies ultra sans pied stabilisateur	Colisage
OV2140	Claie ovin ultra sans pied stabilisateur - 1 m	25
OV2141	Claie ovin ultra sans pied stabilisateur - 1,50 m	25
OV2142	Claie ovin ultra sans pied stabilisateur - 2 m	25
OV2143	Claie ovin ultra sans pied stabilisateur - 2,50 m	25
OV2144	Claie ovin ultra sans pied stabilisateur - 3 m	25
OV2126	Broche seule	25

Claies passage d'homme

Tube ovale 50x30 – Verrouillage 2 points avec poignée ressort
Fournie avec 1 broche

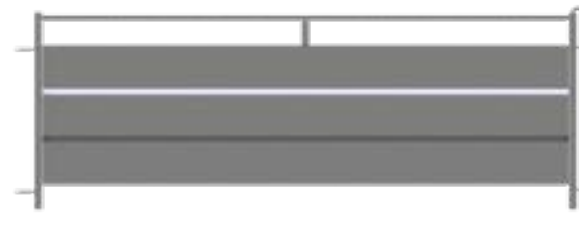


Réf.	Claies ovin passage d'homme	Colisage
OV2091	Claie ovin passage homme 1 m	25
OV2092	Claie ovin passage homme 2m50	25
OV2126	Broche seule	25

Claies tôlées

Tôle sur 67cm + 1 tube - Carré de 30 - Fournie avec 1 broche

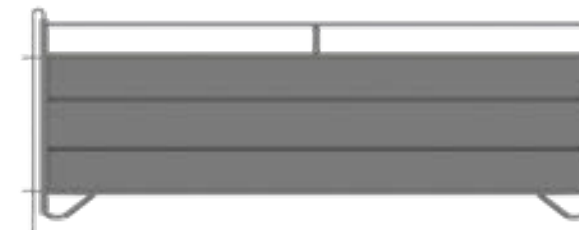
Réf.	Claies tôlées	Colisage
OV2024	Claie tôlée 1 m	25
OV2025	Claie tôlée 2 m	25
OV2026	Claie tôlée 3 m	25
OV2126	Broche seule	25



Claies tôlées sur patins

Tôle sur 60cm + 1 tube - Carré de 30 - Fournie avec 1 broche

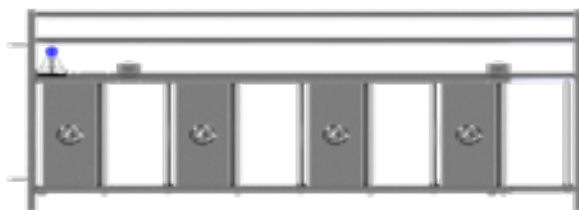
Réf.	Claies tôlées à patins	Colisage
OV2047	Claie tôlée à patin 1 m	25
OV2049	Claie tôlée à patin 2 m	25
OV2048	Claie tôlée à patin 3 m	25
OV2126	Broche seule	25



Claie passage agneaux

Tôle sur 50cm + 2 tubes - Carré de 30
Porte coulissante 4 passages - Fournie avec 1 broche

Réf.	Claie 4 passages agneaux	Colisage
OV2111	Claie 4 passages agneaux 2m00	10
OV2126	Broche seule	25





Claies extensibles

7 tubes Ø27 et Ø20 – Extensibles sur 1m
Fournie avec 1 broche

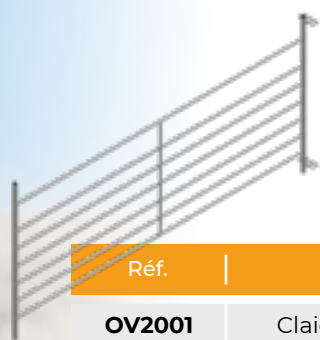
Réf.	Claies barreaudées extensibles	Colisage
860211	Claie barreaudée extensible ovins 1/2m	25
860212	Claie barreaudée extensible ovins 2/3m	25
860213	Claie barreaudée extensible ovins 3/4m	25
860214	Claie barreaudée extensible ovins 4/5m	25
860215	Claie barreaudée extensible ovins 5/6m	25
OV2126	Broche seule	25



Claies semi-grillagées (emboitage 3 trous)

Hauteur 90cm - Tubes Ø27 et Ø20
Grillage sur 45cm
Assemblage par platines à 3 trous

Réf.	Claies semi-grillagées	Colisage
OV2044	Claie semi-grillagée 3 trous 1m00	25
OV2041	Claie semi-grillagée 3 trous 1m20	25
OV2042	Claie semi-grillagée 3 trous 2m40	25
OV2043	Claie semi-grillagée 3 trous 3m00	25



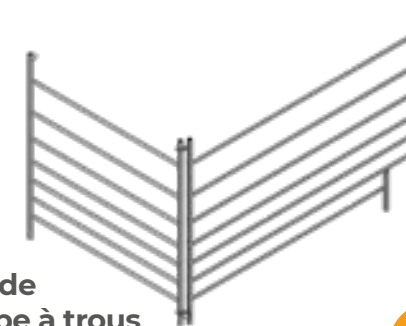
Claies barreaux (emboitage 3 trous)

7 tubes Ø27 et Ø20 – Renfort central plat - Pieds rondelles et embouts dômes.

Réf.	Claies barreaux	Colisage
OV2001	Claie barreaudée 3 trous 1m20	25
OV2002	Claie barreaudée 3 trous 2m40	25
OV2003	Claie barreaudée 3 trous 3m00	25
OV2004	Claie barreaudée 3 trous 1m20 avec passage agneaux	25

CLAIES AUTRES MODÈLES

Pour rassembler les animaux, les isoler ou les protéger, les claies à plat conviennent sur tout type de terrain, même escarpé. Elles sont faciles à manipuler et à assembler sans outil. Pour le transport sur engin, elles s'empilent dans un espace minimal et en toute sécurité sur le chargeur dédié.



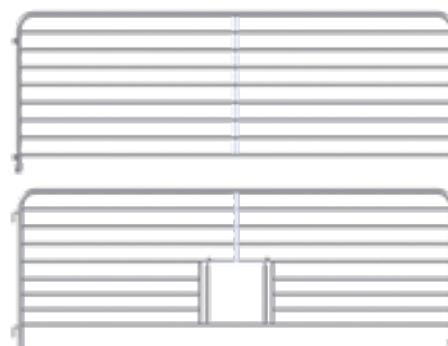
Claie d'angle

Pour agnelage et table d'alimentation.

Hauteur 98cm - Tubes Ø27 et Ø20

Claie 1,40m avec découpe auge + claie de fermeture 0,98m. Assemblage par chape à trous

Réf.	Claie d'angle	Colisage
OV2104	Claie d'angle (l'ensemble)	10



Claies standard 3m

Hauteur 1,10m.
Modèle standard.

Modèle avec passage à agneaux réglable à rouleaux.

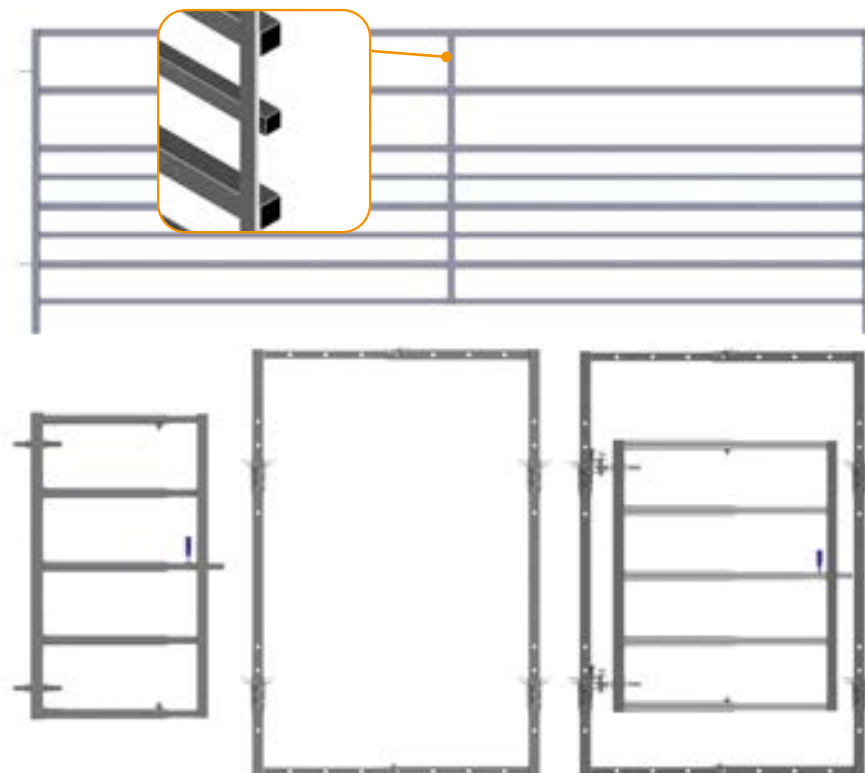
Réf.	Claies	Colisage
864203	Claie standard longueur 3m00	25
864204	Claie à passage réglable à rouleaux longueur 3m00	10

BARRIÈRES MOBILES

- Fabriquées en tube carré de 50 pour les pieds
- Hauteur 1,45 mètres
- Tube intérieur carré de 40 et carré de 30
- Fournie avec une broche

Réf.	BARRIÈRES MOBILES
861206	Barrière de contention, longueur 2 m
861207	Barrière de contention, longueur 3 m
861208	Barrière de contention, longueur 4 m
862041	Broche longue Ø14 - 1m10


Réf.	CADRE RÉGLABLE CONTENTION
861232	Cadre réglable contention - 0m70/1m10*1m80
861233	Portillon réglable avec tige à oeil



Montage de l'ensemble



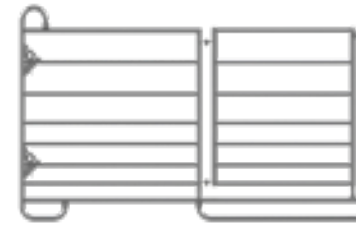
CLAIES PANELS



Claies panel

Hauteur 1,10m - Tubes Ø27 et Ø20
2 chainettes d'assemblage

Réf.	Claies panel	Colisage
870101	Claie panel, longueur 2m00	20
870103	Claie panel, longueur 2m50	20
870104	Claie panel, longueur 3m00	20



Claie panel passage d'homme

7 tubes Ø27 et Ø20
Extensibles sur 1m.

Réf.	Version passage d'homme	Colisage
870102	Claie panel avec passage homme longueur 2m00	10

Chargeur pour claies ovins

Emporte jusqu'à 30 claies. Compatible attelage 3-points et chargeur frontal.

Réf.	Chargeur claies et panels	Colisage
OV2040	Chargeur de claies pour ovins	10



Claie mobile grillagée

Hauteur 1,50m, chainables
Tubes Ø27 et carré de 30 Grillage sur 1,25m

Réf.	Claies mobiles grillagées	Colisage
860076	Barrière mobile grillagée 2m00	25



LE SERVICE AGRITUBEL FAIT LA DIFFÉRENCE

LA LIVRAISON AGRITUBEL "Tout-en-un"

L'organisation originale de la fabrication et la performance de notre chaîne logistique permettent aux clients Agritubel de bénéficier d'une livraison complète à la ferme :

- Tous les équipements nécessaires à l'aménagement commandé sont livrés depuis l'usine en une seule fois
- Tous les colis sont étiquetés avec des codes barres permettant une identification facile, pour repérage et inventaire avant lancement des travaux
- Les notices de montage sont disponibles via les codes d'identification sans risque de perte ou de confusion

LE SUIVI DES FABRICATIONS ET LES PIÈCES DÉTACHÉES

Le service après-vente Agritubel offre un suivi permanent des fabrications, y-compris dans les modèles les plus anciens, de façon à permettre d'agrandir des installations existantes sans devoir changer de modèle, même longtemps après la mise en service du bâtiment.

La qualité des aciers et les bagues anti-usure installées sur toutes les parties mobiles garantissent une longue durée de vies à nos équipements. En cas d'accident ou d'usure liée à l'usage, toutes les pièces de rechange sont disponibles sur stock ou sur demande à l'usine.



EN FRANCE ET EN EUROPE

“ Même à
2000 km j'ai été
livré à l'heure. ”

IVAN - Éleveur en Bulgarie



“ Je suis venu
acheter mes
vaches en France,
mes cornadis
aussi. ”

BJÖRN - Éleveur en Suède

167

AGRITUBEL spécialiste
de l'élevage, c'est aussi :

ROTOTEC

ZA Actipole 35 - 35540 Miniac-Morvan

+33 (0)2 99 58 00 02
rototec@rototec.com
www.rototec.com

ANDRIEU EQUIPEMENT

ZA Boissonnade - 12450 Luc La Primaube

+33 (0)5 65 68 38 71
equipement.andrieu@gmail.com



+33 (0)5 49 98 80 70

contact@agritubel.com

8 rue des Forges - CS40094 - 86202 LOUDUN - France

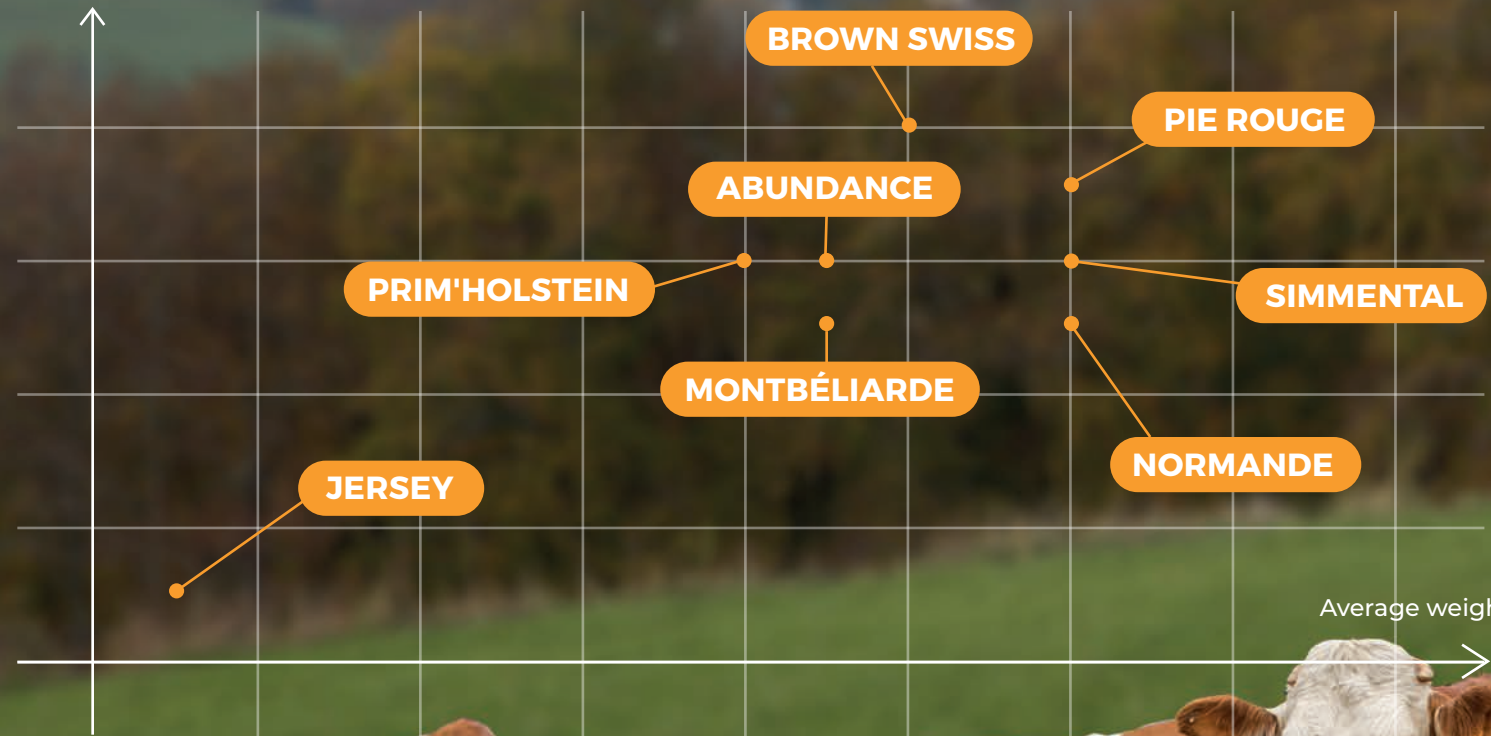
www.agritubel.com



My region my COWS



Wither height



DAIRY COWS

from 1.28 to 1.55 m
and from 430 to 800 kg

Average weight

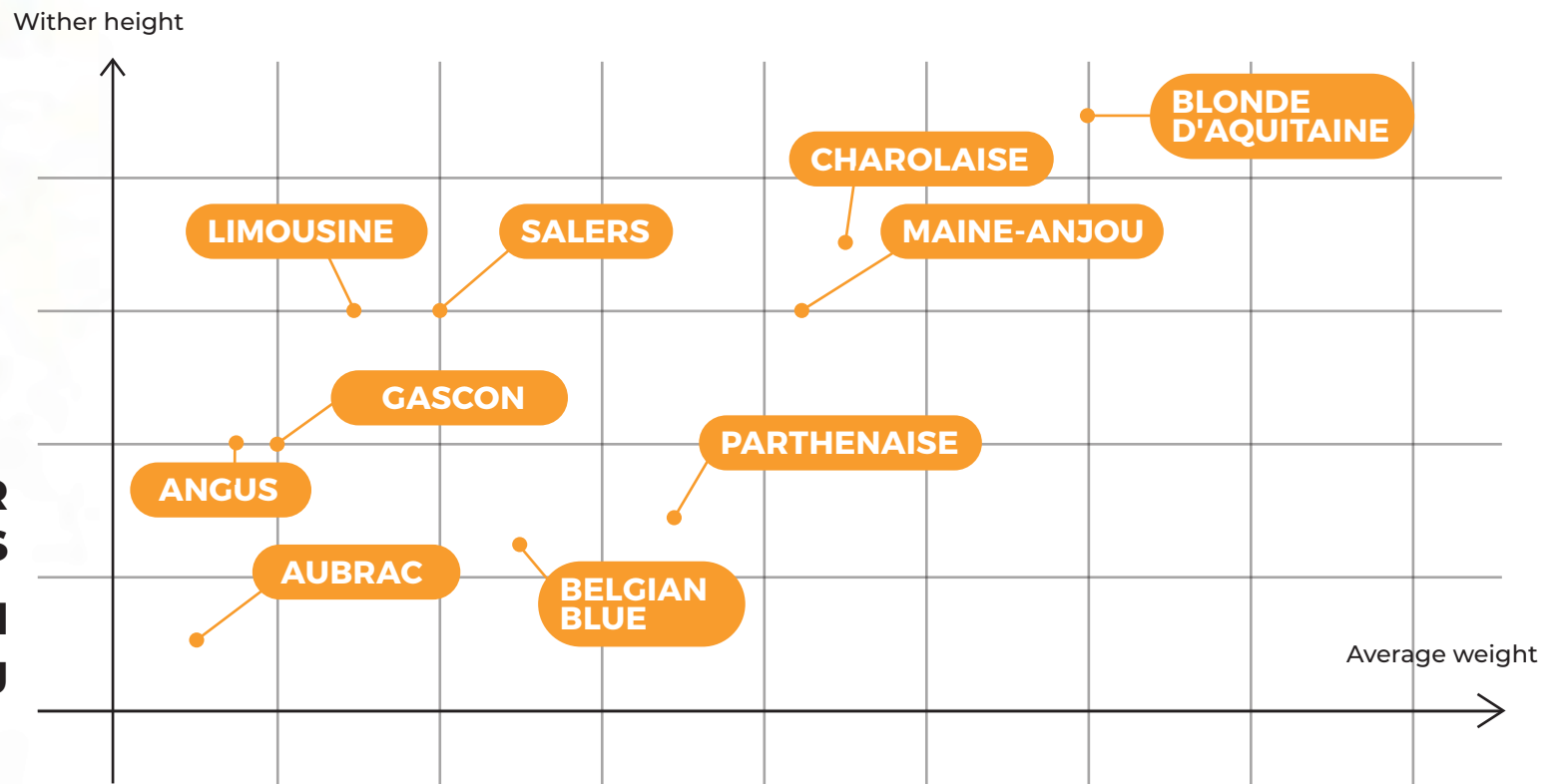


AS MANY COWS AS THERE ARE REGIONS, ... AND AS MANY SIZES!

At Agritubel, we are close to breeders and their livestock and are well aware that, similarly to our regions and landscapes, not all cows are similar.

Even on a single farm there are larger and smaller ones. The horns are also a major criterion when choosing equipment, for hornless breeds and those with little or long horns.

That's why Agritubel's range of equipment offers a variety of choices for head locks and racks, cubicles, panels and gates and their options, with fine-tuning possibilities during assembly, so that your facilities are perfectly adapted to your needs, and first and foremost to those of your livestock.



**SUCKLER
COWS**

**from 1.25 to 1.60 m and
from 580 to 1,100 kg**

AGRITUBEL

a **perfectly organised**,
anticipated, quick
service that is reliable
in the long run

All-in-one delivery
directly to the farm
from the factory with
Each pack clearly labelled

SUITS YOU



A specialised adviser
at your service

A true livestock building
equipment specialist.

Your project
visible using 3D

To make sure you make
the right choices

Precise specifications
that leave nothing aside

“There were no unpleasant surprises with the
delivery, everything was in order”.

(Jean-Paul, dairy farmer in the Loire-Atlantique
region of France)

The widest choice
for your farm

Dairy	p.10
Meat	p.74
Open air	p.116
Goats	p.138
Sheep	p.148



Agribobol



THE AGRITUBEL ADVISER AT YOUR SERVICE

With its 20 advisers in the field, Agritubel gives you local advice from **a livestock expert from your region.**



Your livestock equipment dealers are privileged Agritubel partners. They have equipment in stock, especially for pastures. Above all, they are a valuable asset when reviewing your building project designs.

Agritubel provides your dealer support covering all technical, commercial and standards-related matters.



This team has all the knowledge required to design your project:

- **perfect knowledge of your farm and your issues**
- **perfect knowledge of the Agritubel product lines, equipment, accessories and available options**



WITH CHARLIE, AGRITUBEL TAKES YOUR LIVESTOCK FARM TO THE NEXT LEVEL

At the review and design stage, it's **a precious tool to test one or more equipment hypotheses**, raise objections, anticipate questions and put every chance on your side to **make the right decisions**. Your cowshed is a work tool that will last for many years and deserves **well thought-out equipment**.

Once all the equipment has been selected, the software's intelligence will be able to **produce an accurate list of all the parts needed** to complete the project. Firstly, it **guarantees the accuracy** of the estimate in terms of pricing and then also **eliminates all risks** of missing parts and incomplete orders that could disrupt or delay the work.

Your project visible in 3D



Using the **CHARLIE** software developed by Agritubel for its customers, your adviser will be able to take into account the **exact measurements of your building**, select the **tubular equipment suitable for your project**, your livestock and livestock management, and generate an immersive 3D model that will let you **see yourself in the finished building** as if you were there.



DAIRY FARMS

A group of brown and white spotted cows are walking along a paved road. The cows are in the foreground, with one cow in the center-left and another to its right. The background features a lush green landscape with rolling hills, scattered trees, and a clear sky. The overall scene is a peaceful rural setting.

AGRITUBEL SUITS YOU



Comfort is as important for the cattle as it is for us!

HEAD LOCKS	p.12-31
FIABILIS	p.12-17
SECURIT	p.18
BOVILIB	p.20-25
Dairy PVB	p.26-29
Head lock accessories	p.30-31
SELF-SERVICE FEEDERS	p.32-33
Oblique bar models	p.33
CUBICLES	p.34-55
Post-mounted	p.36-45
Adjustable height / width	p.46-47
Cubicle accessories	p.48-49
Static	p.50-51
Cubicle	p.52-55
LV3 / LV4 PANELS AND GATES	p.56-65
DAIRY CALF BREEDING	p.66-73
Fiabilis for calves	p.68-69
Separations	p.70-71
Individual pens	p.72-73
HEAD LOCK AND SELF-SERVICE POSTS	p.112-115



HEAD LOCKS

FIABILIS

PRIM'HOLSTEIN

MONTBELIARDE

NORMANDE

SIMMENTAL

BROWN SWISS

JERSEY

& OTHER DAIRY BREEDS

The three-position head lock adapted to the morphology of hornless dairy cows wearing automatic feeding management collars.

The triangular design of the static part of the head lock creates two passage areas for the cow's head. Depending on its position and locking, the pendulum determines the three possible head lock positions:

The head lock that does more

The 3rd position has two new benefits compared to a conventional head lock:

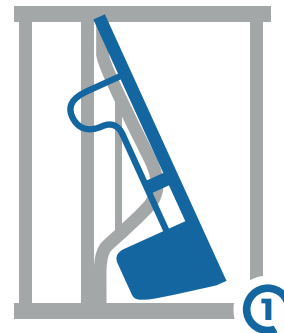
Freedom to feed

Cows can feed freely in front, to the right and to the left, without being stressed by restraint. The farmer gets a better ration intake, which is the base for zootechnical performance.

Choke limiter

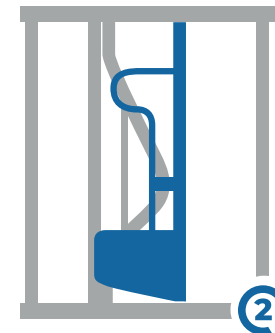
Cows that fall cannot have their head jammed like in a funnel.

The "A" position facilitates the animal's exit through the bottom part.



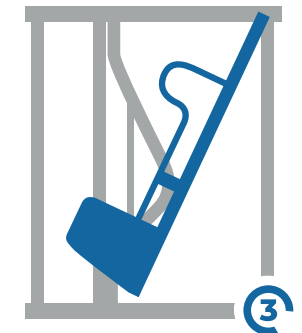
"V" entry position

This is the natural position at which the pendulum returns to equilibrium. It invites the cows to feed by passing their head through the top.



"I" closed position

Locked is the position that blocks the animal at the feed table. It lets the animal move the pendulum aside by the top or bottom.



Self-service position and "A" clearance

The pendulum moves away to the side and opens wide at the bottom to facilitate the animal's release.

The FIABILIS head lock, the dairy farmers' choice

- Model manufactured using \varnothing 60.3 and \varnothing 42.4 tubes
- Top locking using a built-in sliding shaft
- Pendulum articulation ringed and reinforced using flow-drilling
- Individual locking of each position
- Length adjustment using stands at ends of the panels
- 3-position operation. "V" entry, "i" lock, "A" clearance and self-service
- Automatic pendulum return
- Head blocking feature
- Automatic feeder collar safety
- Noise damper
- Central reinforcement tube as standard

AVAILABLE IN 2 VERSIONS:

FIABILIS "PER" head lock

Panels with adjustable neck, the safest to use (preferred by breeders).

FIABILIS "PEF" head lock

Static neck panels

|| Fiabilis is more than just a head lock, it is a dairy farmer's everyday tool. ||

More comfort and safety

Central control with return preventer safety feature

100% blocking, with mechanical parts inaccessible to the animals, for the farmer's peace of mind. Once the animals are blocked at the trough, the farmer has complete freedom to enter the cowshed safely, to put down straw, clean, inspect or care for the cows.

Individual cow blocking

The locking design lets farmers easily unlock the panel collectively or individually for each animal.

Top-end design

Fiabilis has all the most modern technical advantages as standard: noise-reducing polymer shock absorbers, silent sliding shaft locking systems and a ringed joint reinforced using flow-drilling (patented AGRITUBEL process).



















FIABILIS static neck PEF

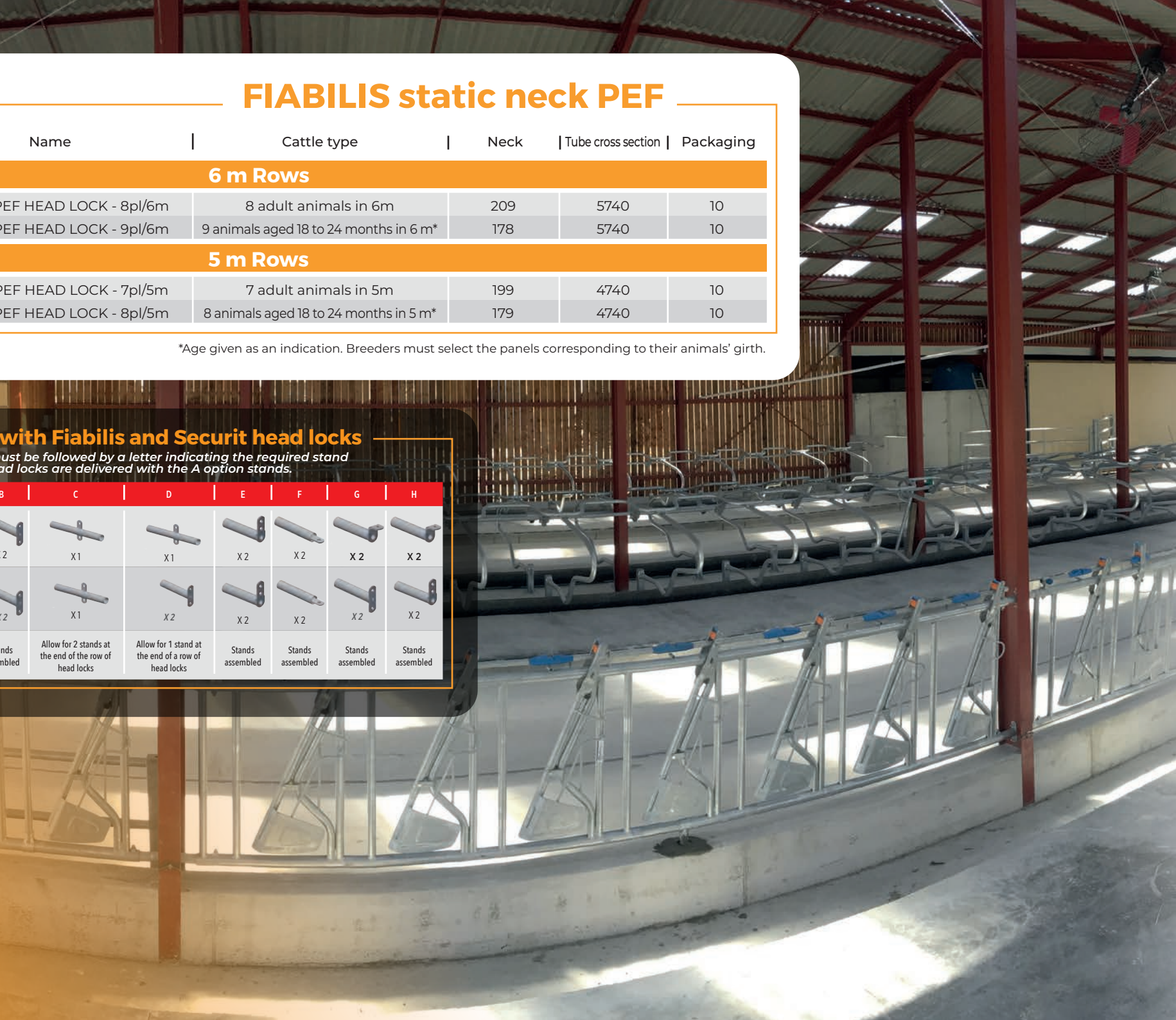
Ref.	Name	Cattle type	Neck	Tube cross section	Packaging
6 m Rows					
868823N	FIABILIS PEF HEAD LOCK - 8pl/6m	8 adult animals in 6m	209	5740	10
868824N	FIABILIS PEF HEAD LOCK - 9pl/6m	9 animals aged 18 to 24 months in 6 m*	178	5740	10
5 m Rows					
868821N	FIABILIS PEF HEAD LOCK - 7pl/5m	7 adult animals in 5m	199	4740	10
868822N	FIABILIS PEF HEAD LOCK - 8pl/5m	8 animals aged 18 to 24 months in 5 m*	179	4740	10

*Age given as an indication. Breeders must select the panels corresponding to their animals' girth.

Stands shipped with Fiabilis and Securit head locks

Every head lock reference must be followed by a letter indicating the required stand assembly. By default the head locks are delivered with the A option stands.

Option code	A	B	C	D	E	F	G	H
Head lock top equipment	 X 2	 X 2	 X 1	 X 1	 X 2	 X 2	 X 2	 X 2
Head lock bottom equipment	 X 2	 X 2	 X 1	 X 2	 X 2	 X 2	 X 2	 X 2
Indications	Stands assembled	Stands assembled	Allow for 2 stands at the end of the row of head locks	Allow for 1 stand at the end of a row of head locks	Stands assembled	Stands assembled	Stands assembled	Stands assembled



Suitable for all buildings

FIABILIS with adjustable neck PER (the breeder's favourite)

Ref.	Name	Cattle type	Max neck	Tube cross section	Packaging
6 m Rows					
868803N	FIABILIS PER HEAD LOCK - 8pl/6m	8 adult animals in 6m	340	5740	10
868804N	FIABILIS PER HEAD LOCK - 9pl/6m	9 animals aged 18 to 24 months in 6 m*	255	5740	10
868805N	FIABILIS PER HEAD LOCK 10pl/6m	10 animals aged 8 to 12 months in 6 m*	185	5740	10
5 m Rows					
868800N	FIABILIS PER HEAD LOCK - 6pl/5m	6 adult animals in 5m	280	4740	10
868801N	FIABILIS PER HEAD LOCK - 7pl/5m	7 adult animals in 5m	290	4740	10
868802N	FIABILIS PER HEAD LOCK - 8pl/5m	8 animals aged 18 to 24 months in 5 m*	205	4740	10
868830N	FIABILIS PER HEAD LOCK - 9pl/5m	9 animals aged 18 to 24 months in 5 m*	188	4740	10
4 m Rows					
868806N	FIABILIS PER HEAD LOCK - 5pl/4m	5 adult animals in 4m	260	3740	10
868807N	FIABILIS PER HEAD LOCK - 6pl/4m	6 adult animals in 4m	178	3740	10
Other models					
860057N	FIABILIS PER HEAD LOCK - 7pl/5.40m	7 adult animals in 5.40m	340	5150	10
868814N	FIABILIS PER HEAD LOCK - 7pl/4.75m	7 animals aged 18 to 24 months in 4.75 m*	255	4500	10
868815N	FIABILIS PER HEAD LOCK - 7pl/4.55m	7 animals aged 12 to 18 months in 4.55 m*	205	4300	10
868813N	FIABILIS PER HEAD LOCK - 6pl/4.40m	6 adult animals in 4.40m	260	4150	10
868812N	FIABILIS PER HEAD LOCK - 5pl/3.50m	5 adult animals in 3.50m	210	3250	10
868808N	FIABILIS PER HEAD LOCK 4pl/3.05m	4 adult animals in 3.05m	290	2800	10
868809N	FIABILIS PER HEAD LOCK - 3pl/2.10m	3 adult animals in 2.10m	200	1820	10
868811N	FIABILIS PER HEAD LOCK - 2pl/1.60m	2 adult animals in 1.60m	202	1350	10
868810N	FIABILIS PER HEAD LOCK - 1pl/1m	1 adult animals in 1 m	220	740	10

*Age given as an indication. Breeders must select the panels corresponding to their animals' girth.

"This is the most cost effective solution for heifers"

More places

With more space per linear metre, this head lock has a benefit in terms of profitability when equipping buildings reserved for young cows, which do not justify the same level of investment as high-productivity cows. It allows a higher load.

















Learning

The heifers will be able to learn the entry/exit movement and experience the head locks before moving to the productive building fitted with adult head locks. It guarantees peace of mind and therefore safety for both the cows and the breeder.



Stands shipped with Fiabilis and Securit head locks

Every head lock reference must be followed by a letter indicating the required stand assembly. By default the head locks are delivered with the A option stands.

Option code	A	B	C	D	E	F	G	H
Head lock top equipment	 X 2	 X 2	 X 1	 X 1	 X 2	 X 2	 X 2	 X 2
Head lock bottom equipment	 X 2	 X 2	 X 1	 X 2	 X 2	 X 2	 X 2	 X 2
Indications	Stands assembled	Stands assembled	Allow for 2 stands at the end of a row of head locks	Allow for 1 stand at the end of a row of locking yokes	Stands assembled	Stands assembled	Stands assembled	Stands assembled

The sliding shaft locking head lock, suitable for small heifers and hornless cows.


SECURIT adjustable neck PER

Ref.	Name	Cattle type	Max neck	Tube cross section	Packaging
6 m Rows					
866006N	SECURIT PER HEAD LOCK - 8pl/6m	8 adult animals	230	5740	10
866007N	SECURIT PER HEAD LOCK - 9pl/6m	9 18 to 24 month animals	200	5740	10
866008N	SECURIT PER HEAD LOCK - 10pl/6m	10 8 to 12 month animals	170	5740	10
866009N	SECURIT PER HEAD LOCK - 12pl/6m	12 8 to 12 month animals	140	5740	10
5 m Rows					
866001N	SECURIT PER HEAD LOCK - 6pl/5m	6 adult animals	230	4740	10
866002N	SECURIT PER HEAD LOCK - 7pl/5m	7 adult animals	220	4740	10
866003N	SECURIT PER HEAD LOCK - 8pl/5m	8 18 to 24 month animals	180	4740	10
866004N	SECURIT PER HEAD LOCK - 9pl/5m	9 18 to 24 month animals	160	4740	10
866005N	SECURIT PER HEAD LOCK - 10pl/5m	10 18 to 24 month animals	150	4740	10
4 m Rows					
866010N	SECURIT PER HEAD LOCK - 5pl/4m	5 adult animals	240	3740	10
866011N	SECURIT PER HEAD LOCK - 6pl/4m	6 adult animals	210	3740	10
866012N	SECURIT PER HEAD LOCK - 7pl/4m	7 12 to 18 month animals	150	3740	10
866013N	SECURIT PER HEAD LOCK - 8pl/4m	8 2 to 6 month animals	140	3740	10
Other models					
866014N	SECURIT PER HEAD LOCK - 4pl/3m	4 adult animals in 3m	220	2740	10
866015N	SECURIT PER HEAD LOCK - 5pl/3m	5 adult animals in 3m	170	2740	10
860058N	SECURIT PER HEAD LOCK - 6pl/3.60m	6 12 to 18 month animals in 3.60 m	200	3340	10
860307N	SECURIT PER HEAD LOCK - 1pl/1.60m	2 adult animals in 1.60m	240	1350	10
860306N	SECURIT PER HEAD LOCK - 1pl/1m	1 adult animals in 1 m	240	740	10

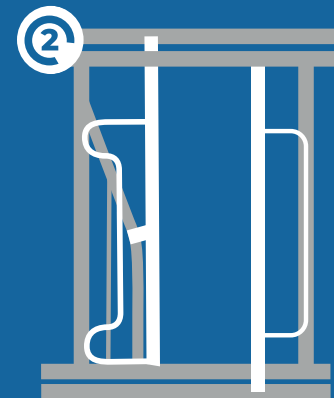
*Age given as an indication. Breeders must select the panels corresponding to their animals' girth.



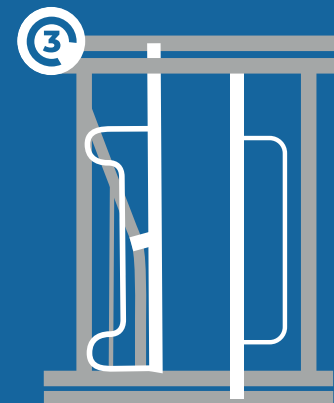
Operation:



Fully open
To provide maximum width for the head passage in the top and bottom parts.



Locked
For a more comfortable position at the feeding table, letting the neck extend to take advantage of the full ration.



Tightened lock
For maximum safety.

HEAD LOCK

BOVILIB

PRIM'HOLSTEIN

MONTBELIARDE

NORMANDE

SIMMENTAL

BROWN SWISS

JERSEY

& OTHER DAIRY BREEDS

The BOVILIB double sliding frame head lock was developed alongside farmers. Providing both the highest safety and flexibility of use, it is particularly appreciated in selected breed farms.

Choice of neck width

The removable, sliding double frame makes it possible to vary the neck between 6 positions.

Maximum safety

The fully open position gives self-service access and reduces the risk of accidents.

Flexibility and fluidity

The double frame slide system is completely fluid and easy to handle. It can be used continuously and effortlessly depending on the needs.





HEAD LOCK

BOVILIB

A unique two-control system that is easy to use and perfectly protected from the animals.

- The pendulum locking and release is controlled by a two-position handle.

- The sliding frame is controlled by a lever at the end of the panel, making it possible to adjust the width to 6 different neck sizes:

16 - 19 - 21 - 24 - 27 cm

+ a maximum clearance position.



|| A high-end head lock
for my champions. ||



HEAD LOCK

BOVILIB

The right neck width for younger animals, the right neck width for adult cows, BOVILIB adapts to your animal sizes.

BOVILIB with variable neck

Ref.	Name	Cattle type	Tube cross section	Min neck	Max neck	Packaging
6 m Rows						
866125	Bovilib II 8 places / 6 m	8 adult animals	5740	170	340	5
866126	Bovilib II 9 places / 6 m	9 18 to 30 month animals	5740	170	340	5
866127	Bovilib II 10 places / 6 m	10 12 to 18 month animals	5740	160	295	5
5 m Rows						
866122	Bovilib II 6 places / 5 m	6 adult animals	4740	170	340	5
866123	Bovilib II 7 places / 5 m	7 adult animals	4740	170	340	5
866124	Bovilib II 8 places / 5 m	8 18 to 30 month animals	4740	145	310	5
4 m Rows						
866120	Bovilib II 5 places / 4 m	5 adult animals	3740	170	340	5
866121	Bovilib II 6 places / 4 m	6 18 to 30 month animals	3740	170	340	5
Other models						
866119	Bovilib II 4 places / 3 m	4 adult animals in 3m	2800	140	330	5
866118	Bovilib II 3 places / 2 m	3 adult animals in 2m	1740	140	270	5
866129	Bovilib II - 2 places / 1m60	2 adult animals in 1.60m	1350	150	345	5
866128	Bovilib II 1 place / 1 m	1 adult animal in 1 m	740	180	345	5

*Age given as an indication. Breeders must select the panels corresponding to their animals' girth.



Top entry "head up"

The absence of a structure at the top of the panel allows the cows to enter the space upright, head up, without having to learn how to turn their head to enter and exit. It also allows horned cows to enter without hindrance.



HEAD LOCK

DAIRY PVB

PRIM'HOLSTEIN

MONTBELIARDE

NORMANDE

SIMMENTAL

BROWN SWISS

JERSEY

& OTHER DAIRY BREEDS

**For horned or hornless dairy breeds.
Especially appreciated in the PGI zones, it is an essential
and historic reference in the Nordic countries.**



**Bottom
locking**

The technical concept of this head lock makes it original. This system without a top structure houses all the locking devices at the bottom of the panel. Thus the animal withers and ears never come into contact with the lock mechanism. This head lock is extremely safe for the animals, even particularly heavy and powerful cows.



It makes it easier to identify the animals and their behaviour, and better detect heat.

**HEAD LOCK**

DAIRY PVB

Maximum visibility

This head lock has been designed to give farmers the best possible view of their livestock.

Easy passage for the farmer

The stall housing can be accessed by simply stepping over an open space.

Access to the animals from the feed alley

The Dairy PVB head lock makes it possible to act on the neck and back of the animals from the feeding table without having to enter the stall housing. It is ideal for the application of external antiparasitics, for example.

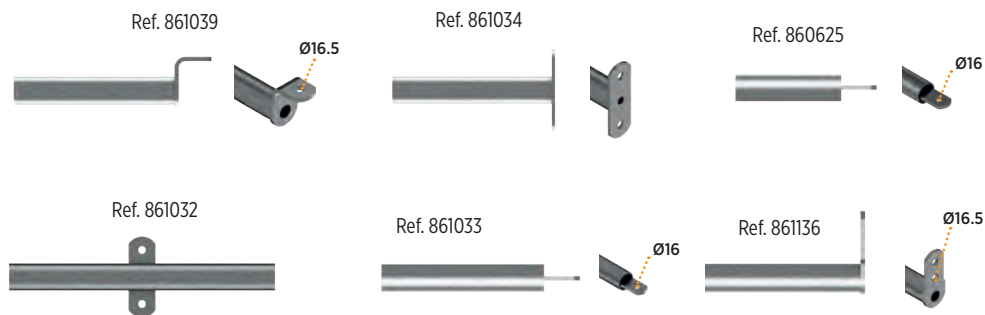
Easy and safe individual release

It is operated effortlessly using a stick or a pitchfork to unlock the pendulum and raise it using its ring, all without the hands approaching anywhere near the horns.


DAIRY PVB with bottom locking

Ref.	Name	Number of wall stiffeners	Neck	Spacing	Packaging
6 m Rows					
860613*	DAIRY COW PVB - 8pl/6m	3	210 to 234	685	5
860614*	DAIRY COW PVB - 9pl/6m	3	183	603	5
5 m Rows					
860610*	DAIRY COW PVB - 7pl/5m	2	208 to 251	626	5
860611	DAIRY COW PVB - 8pl/5m	2	180	555	5
4 m Rows					
860616*	DAIRY COW PVB - 5pl/4m	2	214	689	5
860617	DAIRY COW PVB - 6pl/4m	2	198	574	5
Other models					
860622*	DAIRY COW PVB - 1pl/1m	-	197 to 242	-	5
860618*	DAIRY COW PVB - 4pl/3m	1	188	606	5

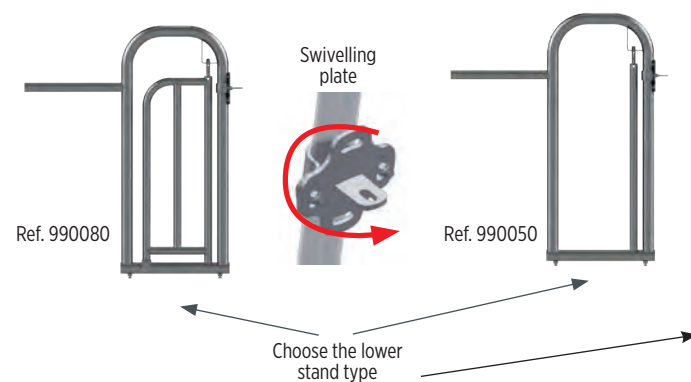
*Last place adjustable for a bull



Ref.	Stands
861039	Offset stand
861034	Plate-mounted stand
861032	Ecofix stand
861033	Adjustable Collar Panel (P.E.R.) bracket
861136	Bracket stand
860625	Adjustable Collar Panel (P.E.R.) bracket Dairy PVB



Ref.	Extended stands	
861922	Long offset stand	A
861923	Long plate-mounted stand	B
861924	Long P.E.R. stand	C
861925	Long bracket stand	D
861926	Diameter 49 bar + 2 49/49 coupling clamps	E



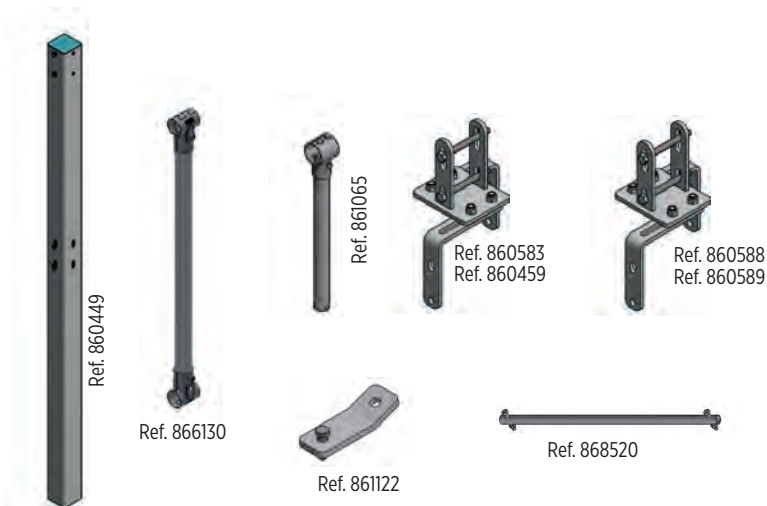
Ref.	Workman access
990080*	Workman access for cattle head lock with gate
990050*	Workman access for cattle head lock without gate
990054	Individual gate for workman access

A	B	C	D
L = 1070 mm	L = 1070 mm	L = 1070 mm	L = 1070 mm

** Each reference must be followed by a letter corresponding to the required lower stand. If not indicated the workman access will be shipped with stand A.*



CATTLE HEAD LOCK ACCESSORIES



Ref.	Accessories
861122	Head lock flat sloping bar (per pair)
868520	Rail coupling (Ø20 tube)
860449	100*100*4 post - 2m25 - drilled + 4 screws (for ecofix stand)
861065	Head lock central stiffener (clamp+tube Ø42)
860583	P.V.B. stiffener 80 X 80 beam - 100/150 mm
860459	P.V.B. stiffener 80 X 80 beam - 160/250 mm
860588	Head lock stiffener Ø60 - 100/150 mm
860589	Head lock stiffener Ø60 - 160/250 mm
866130	Bovilib II bull bar



















Ref.	Clamps
861084	42 x 27 claw clamp, each
861083	42 x 42 claw clamp, each
861068	49 x 49 clamp, each
867510	60 x 42 claw clamp, each
861082	60 x 42 clamp for operating, each
867501	42 x 60 guide clamp, each
867502	60 x double 49 clamp, each



Ref.	Other accessories
861036	Operating lever
867509	Movement blocker with handle, each
860016	P.V.B. Robust ratchet with spring, each
868612	Fiabilis Shaft (Pin), each
860109	Clip-on rubber sound damping buffer, each

Stands supplied with the MBO self-service

Every head lock reference must be followed by a letter indicating the required stand assembly. By default the head locks are delivered with the A option stands.

Option code	A	B	C	D	E	F	G	H
Head lock top equipment	 X 2	 X 2	 X 1	 X 1	 X 2	 X 2	 X 2	 X 2
Head lock bottom equipment	 X 2	 X 2	 X 1	 X 2	 X 2	 X 2	 X 2	 X 2
Indications	Stands assembled	Stands assembled	Allow for 2 stands at the end of the row of head locks	Allow for 1 stand at the end of a row of head locks	Stands assembled	Stands assembled	Stands assembled	Stands assembled

Specifications

- Model manufactured using $\varnothing 60$ and $\varnothing 42$ tubes
- Adjustable end fitting to vary the length
- Spacing between the diagonal bars: 0.40 m
- Central stiffener shipped with the 3 m, 4 m, 5 m and 6 m panels (must be embedded)

SELF-SERVICE PANELS MBO

MBO diagonal bar panels are the best compromise between simplicity/robustness/ease of head passage. They are suitable for dairy farms that do not need to restrain cows at the feed table using head locks. These models are to be preferred on farms where a full ration is distributed.

MBOs are available in two versions, with either 50cm spaces for adult cows or 40cm spaces for heifers.

Ref.	M.B.O.	Tube section	Packaging
860502	M.B.O. 6 m (12 places)	5740	10
860501	M.B.O. 5 m (10 places)	4740	10
860053	M.B.O. 4.75 m (9 places)	4500	5
860051	M.B.O. 4.5 m (9 places)	4320	5
860503	M.B.O. 4 m (8 places)	3740	5
860052	M.B.O. 3.5 m (7 places)	3320	5
860511	M.B.O. 3 m (5 places)	2740	5

Ref.	M.B.O. Heifers	Tube section	Packaging
860553	M.B.O.G. 6 m (15 places)	5740	10
860552	M.B.O.G. 5 m (12 places)	4740	10
860550	M.B.O.G. 4 m (9 places)	3740	5
860551	M.B.O.G. 3 m (6 places)	2740	5

They provide the classic animal containment functions during feed distribution.

- Separation of the free stall housing or straw-bedded area from the feed table in order to keep it clean, thus limiting refusals and wastage.
- Regulation of cow movements at the feed table to provide even ration intake by all cows, thus limiting dominance effects.
- Effective stall housing closure so that no animals can cross the feed table. The gap between the bars and their diagonal shape prevents cows and even heifers from passing in any situation.
- Central reinforcement on each panel for extra rigidity*

(*) must be embedded

The cubicles are positive for dairy farms.

- Maximum comfort for the cows with individual places to lie down and chew without being disturbed.
- Better individual monitoring.
- Better general health (hooves and udders).
- A drier rest area makes it easier for the animals to enter and lie down, prevents slipping and makes it easier for them to exit.



CUBICLES

FOR DAIRY COWS

Cubicles: an item of equipment that has evolved and spread rapidly on farms to improve dairy performance, general cowshed cleanliness and reduce the need for straw bedding.

Our range of cubicles has been designed and developed with users in mind to provide maximum comfort and safety for the animals. The different ergonomic shapes of our models are suitable for all sizes of dairy breeds. Our models can be used with both Jersey and Simmental breeds.

3 families of Agritubel cubicles

- Post-mounted cubicles - Adjustable height
Agriconfort - Madison - Germania - Euronorme - Qualitagri
- Height and width adjustable cubicles
Madison - Germania - Euronorme - Qualitagri
- Static cubicles for embedding or plate mounting.
Cordoba - Madison



|| Since I installed Agriconfort cubicles, my cows lie down more often and are calmer. ||



CUBICLES ON ADJUSTABLE HEIGHT POSTS


AGRICONFORT

Suitable for all large and small dairy breeds, this cubicle is the most popular with today's livestock building standards. It can be installed in all buildings and can accommodate all types of bedding. During its development, it was tested for extended periods of time in several farms across Europe.

The height adjustment makes it possible to use different mat or mattress bedding models.

This cubicle's ergonomic shape does not cause contact with the animals, and eliminates the risks of bruising or injury.

The AGRICONFORT cubicle is popular for high performance herds.



AGRICONFORT

Height adjustable, it can be mounted on posts in a single row, facing a wall, in a double back to back or face to face row, with the addition of a sinusoid "comfort type" wither bar.



HEIGHT ADJUSTABLE POST MOUNTED CUBICLES

AGRICONFORT

Ref.	Single row
860297	Agriconfort side wall, length 2m
860298	Square 80x80 post, plate-mounted, length 400mm
867515	Single square clamp 80/60 (allow for one per post)
860086	Ø 60 plate-mounted post (allow for one post every 10 places)
860048	Zinc plated 12/110 anchor pin - Box of 50
863926	Comfort head rail - 1m20
863927	Comfort head rail - 1m25
863035	Solid 60/49 anti-rotation clamp (for Comfort head rail)
863712	Diameter 49 tube for head rails, length 6m, hammered
863020	60/49 solid flange clamp

Ref.	Double row (face to face)
860297	Agriconfort side wall, length 2m
863020	60/49 solid flange clamp
863712	Diameter 49 tube for head rails, length 6m, hammered
860298	Square 80x80 post, plate-mounted, length 400mm
867515	Single square clamp 80/60 (allow for one per post)
860086	Ø 60 plate-mounted post (allow for one post every 10 places)
860299	3-tube sleeves
860048	Zinc plated 12/110 anchor pin - Box of 50
863926	Comfort head rail - 1m20
863927	Comfort head rail - 1m25
863035	Solid 60/49 anti-rotation clamp (for Comfort head rail)



AgriTutor

GERMANIA $\varnothing 60$ mm - thickness 3.2 mm


Their shape and thickness make these products provide high quality and strength for large breeds: Montbéliarde, Normande, Simmental, ...

It is especially appreciated by German farmers.

GERMANIA Adjustable cubicle

863851

Germania side wall, length 2 m



HEIGHT ADJUSTABLE POST MOUNTED CUBICLES




MADISON Ø60 mm - thickness 2.9 mm

This model is designed for adult cows and has a large front clearance, making it easy for animals to get up and lie down. It lets the cows turn their heads inside their cubicle. This model is mainly used for Prim'Holstein herds.

MADISON adjustable cubicle

863660

Madison side wall, length 2 m





HEIGHT ADJUSTABLE POST MOUNTED CUBICLES

EURONORME Ø60 mm - thickness 2.9 mm

This model has long proven its worth and offers maximum space for cow comfort. Its simple shape and sturdiness are suitable for small and large dairy cows.

Ref.

EURONORME adjustable cubicle

863650

Individual Euronorme side wall, length 2 m

QUALITAGRI Ø60 mm - thickness 2.9 mm

This historic model was the first to be developed alongside farmers. It is currently reserved for farms that are already equipped.

Ref.

QUALITAGRI adjustable cubicle


863675

Qualitagri side wall, length 2 m

Ref.

ROUND POST - DIAM 76

863027	Diameter 76 embedded post, length 1.70 m
860065	Plate-mounted diameter 76 post, length 1.45 m
860048	Zinc plated 12/110 anchor pin - Box of 50



Single clamp
Ref. 867511



Double clamp
Ref. 867512



Hammered head rail



Single U-clamp
60/49



60/49
solid flange
clamp

Ref. 863027

Embedded
300 mm

Ref. 860065

Ref.

Single or double shell

867511	Single clamp 76 x 60 allow for 2 per post, each
867512	Double clamp 76 x 60 allow for 2 per post, each

Ref.

Options

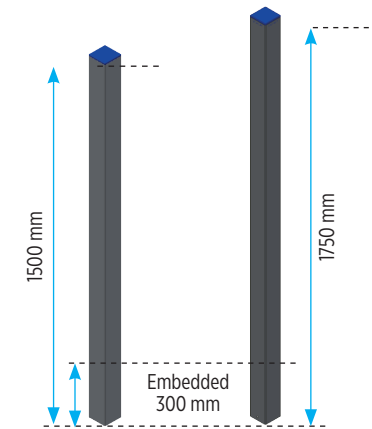
863020	60/49 solid flange clamp
863005	60/49 single clamp
863712	Diameter 49 tube for head rails, length 6 m, hammered



ACCESSORIES FOR POST-MOUNTED CUBICLES




Ref.	SQUARE POST - 80X80
863008	Square size 80 embedded post, length 1.50 m
863021	Plate-mounted size 80 square post, length 1.20 m
863704	Square size 80 embedded post, length 1.75 m
863720	Plate-mounted size 80 square post, length 1.45 m
860048	Zinc plated 12/110 anchor pin - Box of 50




Ref. 863008

Ref. 863704



Ref. 863021



Ref. 863720



Single clamp
Ref. 867515



Double clamp
Ref. 867516

Ref.	Single or double shell
867515	Single square 80/Ø60 clamp allow for 2 per post, each
867516	Double square 80/Ø60 clamp allow for 2 per post, each



HEIGHT AND WIDTH ADJUSTABLE CUBICLES

MADISON GERMANIA EURONORME QUALITAGRI

These cubicle models can also be fitted to gates made with round or square tubes. This assembly makes your layout scalable, making it possible to adjust the width from 1 m to 1.30 m per place.

The technical advantage of this assembly is that it optimises the number of square metres per animal lying down. There can be different types of livestock in the same building: cows / dry cows / heifers and the building use can even be changed without changing the cubicles.

GERMANIA Adjustable cubicle

863851

Germania side wall, length 2 m

Ref.

EURONORME adjustable cubicle

863650

Individual Euronorme side wall, length 2 m

MADISON adjustable cubicle

863660

Madison side wall, length 2 m

Ref.

QUALITAGRI adjustable cubicle

863675

Qualitagri side wall, length 2 m

ACCESSORIES FOR ALL TYPES OF CUBICLE

Ref.

Wall fixing tip

863615

Cubicle wall fixture end for diameter 60 cubicle

863610

Strengthening counter-plate, drilled with 4 holes and screws

- Ø 70 end fitting, with plate pre-drilled with 4 holes
- Compatible with Qualitagri, Madison, Euronorme and Germania side walls
- Strengthening counter-plate

Ref. 863615



Ref. 863610

Ref.

Front beam support

869107

1/2 wall attachment for square size 60 front beam (2 per wall)

- For square size 60 beam



Ref. 869107

Ref.

Protection bar


863611

Diameter 42, 6.80 m long, hammered tube

863616

Fixing adaptable to posts using a U-clamp (every 2 posts) - 80*80 square

- Fixing adaptable to posts using a U-clamp (every 2 posts)
- For adjustable post-mounted cubicles



Ref. 863616

Ref.

Advance limiter

863705

Adaptable advance limiter support for diameter 60 cubicle + 1/2 solid flange clamp

863708

Diameter 60, 3 m long, hammered tube

863709

Solid diameter 60 1/2 clamp (Includes two bolts and two nuts)

- Only for Euronorme and Madison cubicles
- To fix a Ø 60 tube or a board



Ref.

Head rail support

869104

Adjustable wall fixing for head rail (allow 1 single flange or 1 flange clamp)

869103

Fixed wall attachment for head rail

863005

60/49 single clamp

863020

60/49 solid flange clamp



Ref. 869104

Ref. 869103



Ref. 863020



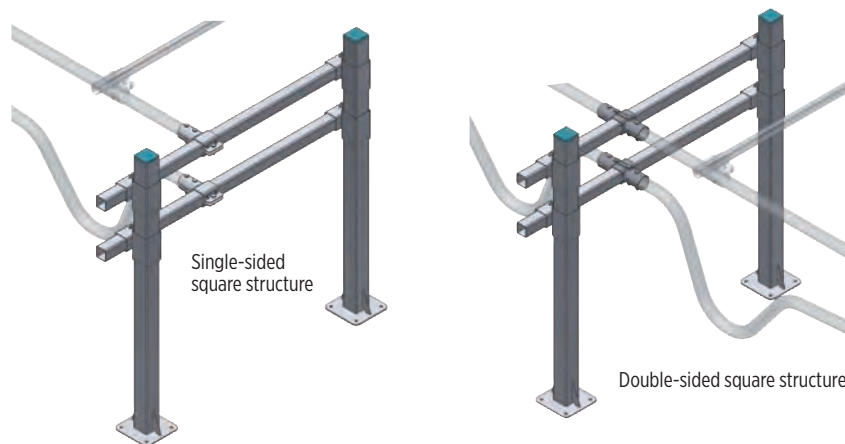
Ref. 863005

CUBICLE ACCESSORIES

ADJUSTABLE HEIGHT & WIDTH


SQUARE TUBE SUPPORT

Ref.	80/60 SQUARE TUBE SUPPORTING STRUCTURE
863008	Square size 80 embedded post, length 1.50 m
863021	Plate-mounted size 80 square post, length 1.20 m
863704	Square size 80 embedded post, length 1.75 m
863720	Plate-mounted size 80 square post, length 1.45 m
860048	Zinc plated 12/110 anchor pin - Box of 50
867517	Single square clamp 60/Ø60 allow for 2 per side wall, each
867518	Double square shell clamp 60/Ø60 2 for 2 side walls facing each other, each
863010	Hammered front size 60 square beam (2/cubicle) (6 m bar)
863605	Individual square size 90 and size 70 cross piece (2/post)



ROUND TUBE SUPPORT

Ref.	Ø 76/60 ROUND TUBE SUPPORTING STRUCTURE
863027	Diameter 76 embedded post, length 1.70 m
860065	Plate-mounted diameter 76 post, length 1.45 m
860048	Zinc plated 12/110 anchor pin - Box of 50
867513	Single Ø 60 clamp, 2 per side wall, each
867514	Double Ø 60 clamp, 2 for 2 side walls facing each other, each
863706	Hammered Ø 60 tube (6 m bar)
863076	Solid Ø 76 x 60 mm clamp (for cross pieces), 2 per post



Single U-clamp
60/49

60/49
solid flange
clamp

Hammered head rail

Ref.	Accessories
863020	60/49 solid flange clamp
863005	60/49 single clamp
863712	Diameter 49 tube for head rails, length 6 m, hammered

PLATE-MOUNTED MADISON

This model has the same qualities and technical benefits as its predecessor, the Madison post-mounted cubicle. The advantage of this model is its easy installation.

- Diameter 60 tube, 2.9 mm thick




Single U-clamp 60/49



60/49 solid flange clamp



Hammered wither bar



Ref.	PLATE-MOUNTED MADISON
863645	Madison plate-mounted side wall, length 2.05 m
863020	60/49 solid flange clamp
863005	60/49 single clamp
863712	Diameter 49 tube for head rails, length 6 m, hammered





STATIC CUBICLES

CORDOBA

This cubicle is best suited to small dairy breeds. It is available in two versions:

- **Cordoba for embedding:** directly in the concrete.
- **Plate-mounted Cordoba:** the plate-mounting facilitates installation operations.



Ref.	CORDOBA FOR EMBEDDING
863630	Cordoba embedded side wall, length 2.05 m
863020	60/49 solid flange clamp
863005	60/49 single clamp
863712	Diameter 49 tube for head rails, length 6 m, hammered

Ref.	PLATE-MOUNTED CORDOBA
863635	Cordoba plate-mounted side wall, length 2.05 m
863020	60/49 solid flange clamp
863005	60/49 single clamp
863712	Diameter 49 tube for head rails, length 6 m, hammered



Single U-clamp 60/49



60/49 solid flange clamp



Hammered head rail



PARTITION PANELS FOR CUBICLES

LV2 PANEL ON CUBICLE

To manage and separate batches of production or dry cows. Without having to rebuild the building.

This equipment makes it easy to create a division in the row of cubicles, creating a barrier that can be opened from either end, and in any direction, by hand, just by removing the two pins on the side to be opened.

LV2 PANEL: 2 size 60 tubes

with fixing clamps at both ends. Frame with static + variable part to exactly adjust to the distance between the cubicles when installing.



Ref.

CUBICLE FIXING

860075

LV2 panel fixing Ø 60 for cubicles

Ref.

LV2 PANEL

860703

L.V.2 panel, length 1/2 m

860700

L.V.2 panel, length 2/3 m

860701

L.V.2 panel, length 3/4 m

860702

L.V.2 panel, length 4/5 m

860704

L.V.2 panel, length 5/6 m



AgriTubel

AGRITUBEL


Lely Astronaut

PARTITION PANELS FOR CUBICLES

LV2 PARTITION PANEL ON A GATE

Upward sliding partition panel system to create a static division in the row of cubicles. Installed on posts to be embedded or mounted on a plate. The panel is effortlessly raised and lowered using a perfectly smooth system consisting of steel counterweights, galvanised steel cables and pulleys on wear-proof bearings.

It is operated manually and remains naturally balanced in the assigned position (open or closed) without locking, as animals are unable to open it.



Ref.	2-TUBE PARTITION PANELS
860121	LV2 sectional panel 2.40/3.40m
860122	LV2 sectional panel 3.40/5.30m
860124	Plate-mounted post, length 4m00 - each
860125	Bare post to fix (to be fixed using reference 860123), length 4m00 - each
860126	Embedded post, length 4m50 - each
860123	Wall fixing - 1 per post - each



PANELS AND GATES

VARIABLE LENGTH FOR DAIRY HOUSING

Agritubel has a range of tube systems for housing design, space delimitation, animal and human flow patterns, with constant attention to the comfort and safety of all.

They have a variable length section, and are easy to assemble and adjust to your building.



PANELS

They are suitable for separating batches of animals and allow occasional opening. They open in both directions and at both ends. They are fixed to walls or on posts using various suitable accessories.

GATES

Easier to use for routine passageways, the barriers are available in self-locking or manual versions. They are best used for the protection of building gates, movement corridors and the waiting area.



Top
Up
App



PANELS AND GATES

FOR DAIRY HOUSING

L.V.3 MODELS


Ref.	INDIVIDUAL PARTS
860017	L.V.3. back - 1 m (1/2), 1 brace
860018	L.V.3. back - 1.50 m (2/3), 1 brace
860019	L.V.3. back - 2.50 m (3/4), 1 brace
860020	L.V.3. back - 3.50 m (4/5), 2 braces
860021	L.V.3. back - 4.50 m (5/6), 2 braces
860022	L.V.3. back - 5.74 m (6/7), 3 braces
861513	Standard L.V.3. gate front (1.00 m)
861514	Standard L.V.3. gate front (1.70 m)
860149	Standard L.V.3. panel front (1.70 m)

Ref.	SPECIFIC L.V.3 FRONTS
861515	L.V.3 gate front, 2.50 metres
860033	L.V.3 panel front, 2.50 metres
860032	L.V.3 front nozzle cut-out
860031	L.V.3 front drinking bottle cut-out
990076	LV3 front worker access with built-in gate

The 3-tube models are the most lightweight and easiest to handle. The panels are recommended for horse breeding or as gate protection. They are recommended for small cows and are also suitable for horses. The gates are fitted with a 28 diameter bolt with a non-return system.

Available fronts:

- Drinker space (nozzle and trough)
- Workman access with built-in gate.



Ref.	L.V.3 COMPLETE PANELS	Packaging	Ref.	COMPLETE L.V.3 GATE	Packaging
860136	Complete L.V.3. panel - 1/2 m 1 brace	15	861516	Complete L.V.3. gate - 1/2 m 1 brace	15
860137	Complete L.V.3. panel - 2/3 m 1 brace	15	861517	Complete L.V.3. gate - 2/3 m 1 brace	15
860138	Complete L.V.3. panel - 3/4 m 1 brace	15	861518	Complete L.V.3. gate - 3/4 m 1 brace	15
860139	Complete L.V.3. panel - 4/5 m 2 braces	15	861519	Complete L.V.3. gate - 4/5 m 2 braces	15
860140	Complete L.V.3. panel - 5/6 m 2 braces	15	861520	Complete L.V.3. gate - 5/6 m 2 braces	15
860141	Complete L.V.3. panel - 6/7 m 3 braces	15	861521	Complete L.V.3. gate - 6/7 m 3 braces	15



PANELS AND GATES

FOR DAIRY HOUSING

L.V.4 MODELS

The LV4 models, consisting of 4 superimposed tubes with 363mm spacing, are suitable for all dairy breeds. The animals can pass their heads without getting stuck.


They are recommended for cow alleys, milking parlour waiting areas and isolation (insemination/calving) pens.

They are available in lengths from 1 to 7m with a standard 1.70m variable length front for adjustment. The LV4 models offer a wide range of configurations, drinker spaces, built-in gates, etc.





L.V.4 front nozzle cut-out



Front worker access with L.V.4 gate




Cow gate adjustable from 0.90 m - 1.30 m

Gate stopper

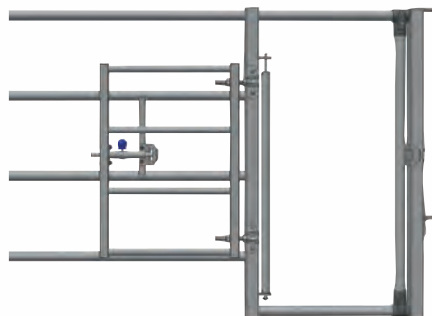
U-Clamp



L.V.4 double tip element



L.V.4 front drinking bottle cut-out Ref. 990027



L.V.4. front calf passage




Front cow passage with gates


Ref. 990060

Cow passage panel with gates


Ref. 900027



L.V.4. back

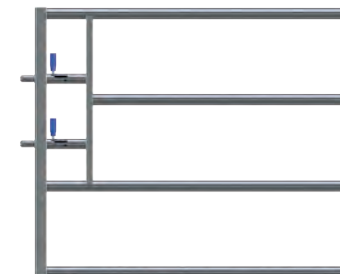


L.V.4 Front insemination head lock



L.V.4 Standard front gate

Ref. 861615



L.V.4 Auto-block front gate

Ref. 860357



L.V.4 MODELS

CONFIGURATIONS THAT SIMPLIFY FARMERS' LIVES

Design your gate or modular panel using the different configurations depending on your buildings and activities.

■ To integrate with the building's equipment:

- Drinker space on nozzle
- Wall or post mounted drinker space

■ For farmer safety:

- Worker access

■ To control the flow:

- Calf passage
- Cow passage with double gates
- Cow passage with adjustable gate

■ For safe animal care:

- Insemination head lock space

Ref.	FRONT GATES
861614	L.V.4 standard front gate - 1m00
861615	L.V.4. standard front gate - 1m70
861616	L.V.4. standard front gate - 2m50
860357	L.V.4 front gate - Auto-block - 1m70
860358	L.V.4 front gate - Auto-block - 2m50

Ref.	FRONT PANELS
990128	L.V.4. front panel - 1m00
990006	L.V.4. front panel - 1m70 standard
990008	L.V.4. front panel - 2m50
860340	L.V.4 front calf sorting alley
990026	L.V.4 FRONT with nozzle cut-out
990027	L.V.4 FRONT with drinker space
990086	L.V.4 insemination head lock front
990061	Set of gates for cow passage
990027	Cow passage panel alone with 2 gates
990066	Cow passage gate stopper
990064	0m90 to 1m30 adjustable cow passage
990063	U-clamp for size 60 square
990060	LV4 adjustable front cow passage with 2 gates
990062	LV4 adjustable front cow passage without gates




Ref.	DOUBLE TIPPED ELEMENTS
990083	Double tipped L.V.4 element - 1m00
990084	Double tipped L.V.4 element - 1m50
990131	Double tipped L.V.4 element - 2m00
990087	Double tipped L.V.4 element - 2m50
990132	Double tipped L.V.4 element - 3m00
990074	Double tipped L.V.4 element - 3m50
990133	Double tipped L.V.4 element - 4m00
990088	Double tipped L.V.4 element - 4m50

Ref.	STANDARD BACKS
990090	L.V.4 back - 0m50, 1 brace
990018	L.V.4 back - 1m00 (1/2), 1 brace
990001	L.V.4 back - 1m50 (2/3), 1 brace
990002	Back L.V.4 - 2m50 (3/4), 1 brace
990003	Back L.V.4 - 3m50 (4/5), 2 braces
990004	Back L.V.4 - 4m50 (5/6), 2 braces
990019	Back L.V.4 - 5m74 (6/7), 3 braces

Ref.	SPECIAL BACKS
990001S	L.V.4 back - 2m00, 1 brace
990002S	L.V.4 back - 3m00, 1 brace
990004S	L.V.4 back - 4m00, 2 braces
990005S	Back L.V.4 - 5m00, 2 braces
990120	L.V.4 back worker access - 1m00 (1/2), 1 brace
990121	L.V.4 back worker access - 1m50 (2/3), 1 brace
990122	L.V.4 back worker access - 2m50 (3/4), 1 brace
990123	L.V.4 back worker access - 3m50 (4/5), 2 braces
990124	L.V.4 back worker access - 4m50 (5/6), 2 braces
990125	L.V.4 back worker access - 5m74 (6/7), 3 braces



L.V.4 MODELS



Ref.	COMPLETE L.V.4 PANELS	Packaging
861506	Complete L.V.4. panel - 1/2 m 1 brace	15
861501	Complete L.V.4. panel - 2/3 m 1 brace	15
861502	Complete L.V.4. panel - 3/4 m 1 brace	15
861503	Complete L.V.4. panel - 4/5 m 2 braces	15
861504	Complete L.V.4. panel - 5/6 m 2 braces	15
861505	Complete L.V.4. panel - 6/7 m 3 braces	15

Ref.	L.V.4 AUTOBLOCK GATES	Packaging
860350	Complete L.V.4 gate autoblock - length 1/2 m, 1 brace	15
860351	Complete L.V.4 gate autoblock - length 2/3 m, 1 brace	15
860352	Complete L.V.4 gate autoblock - length 3/4 m, 1 brace	15
860353	Complete L.V.4 gate autoblock - length 4/5 m, 2 braces	15
860354	Complete L.V.4 gate autoblock - length 5/6 m, 2 braces	15
860355	Complete L.V.4 gate autoblock - length 6/7 m, 3 braces	15

Ref.	L.V.4 GATES NON-RETURN BOLTS	Packaging
861617	Complete L.V.4. gate - length 1/2 m 1 brace	15
861618	Complete L.V.4. gate - length 2/3 m 1 brace	15
861619	Complete L.V.4. gate - length 3/4 m 1 brace	15
861620	Complete L.V.4. gate - length 4/5 m 2 braces	15
861621	Complete L.V.4. gate - length 5/6 m 2 braces	15
861622	Complete L.V.4. gate - length 6/7 m 3 braces	15



Successful dairy farming
begins with good calf rearing



CALF REARING

The future performance of cows is impacted by their diet and health from an early age.

- Avoid shortages, give them all the required ration.
- Isolate from microbial activity, promiscuity and dirt.
- Ventilate and point the pens to the east.
- Have the calves ruminate as early as possible to stimulate the development of their future intake capacity.

Calf equipment is built using the same concepts as for adult cows. It is sized to suit small sizes and designed to let you achieve your breeding performances.



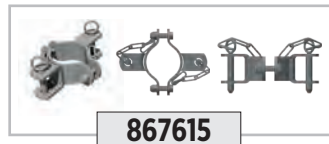
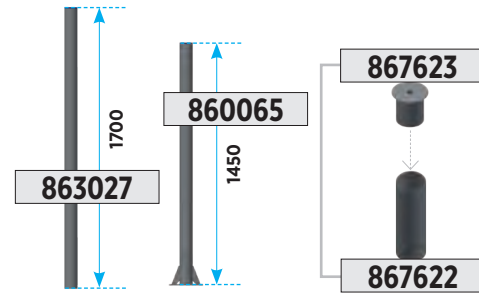


ACCESSORIES

Ref.

BARE CALF POSTS

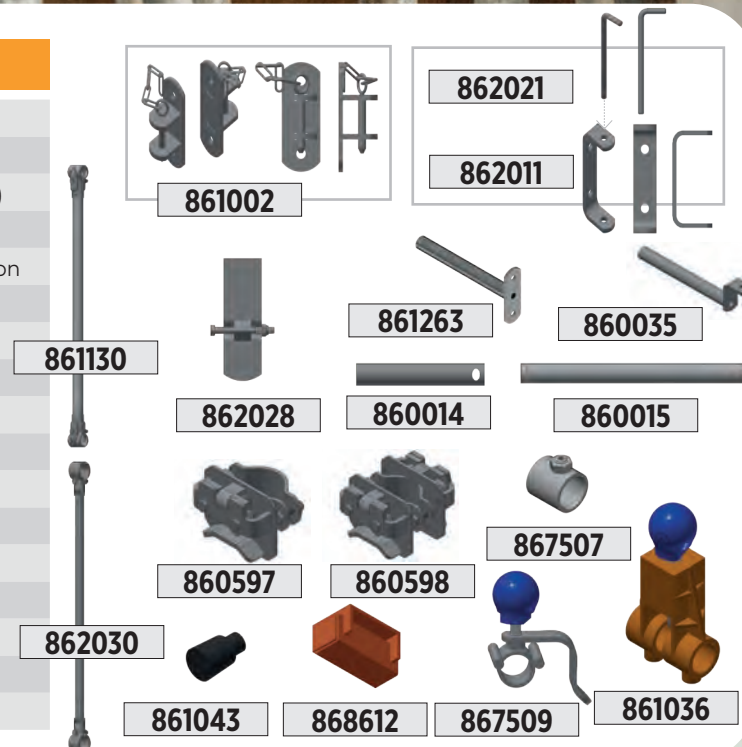
867614	Single mounting flange for 76 mm diameter posts
867615	Double mounting flange for 76 mm diameter posts
867616	Bare clamp for Ø 76 posts
867617	Double mounting flange (angled) for 76 mm diameter posts
867618	Triple mounting flange for 76 mm diameter posts
867619	Quadruple mounting flange for 76 mm diameter posts
867624	Single mounting flange with locks for 76 mm diameter posts
863027	Bare post, length 1.7 m, Ø 76, embedded
860065	200 x 200 plate-mounted, bare post, length 1.45 m, Ø 76
867622	Post sleeve, diameter 89, length 30 cm
867623	Sheath cap for Ø 89 sheath



Ref.

ACCESSORIES

862011	Pair of single double-level fixings without pin
862021	Diameter 14 pin
861002	Pair of single reinforced support fixings (bolted or coach bolted)
860014	Standard stand for locking yoke, M.B.O. and Calf partition
860015	Extended stand (l=60 cm) for locking yoke, M.B.O. and Calf partition
861130	Adjustable bar for extended stand + 2 clamps
862030	Calf bar + 2 clamps
861263	Ø 34 plate bracket
867507	Blocker with screw
867509	Blocker with handle and no-return
860035	Offset bracket only for 42.4 mm diameter tube
860597	Ø76 clamp - single auto-block housing
860598	Ø76 clamp - double auto-block housing
862028	Calf block cleat
861043	Noise damper
868612	Fiabilis shaft
861036	Operating lever





HEAD LOCK

FIABILIS CALF

Calf head lock with bucket holders, each in its own place, with its own dose.

Two widths available:

40cm/place for Holsteins

50cm/place for Normandes, Montbéliardes, ...

Ref.	CALF HEAD LOCK (0.5M/CALF)	Tube cross section	Max neck
872350	Fiabilis calf 4 pl/2 m without bucket holder	1860	215
872351	Fiabilis calf 5 pl/2.50 m without bucket holder	2360	215
872352	Fiabilis calf 6 pl/3 m without bucket holder	2860	215
872353	Fiabilis calf 8 pl/4 m without bucket holder	3860	220
872354	Fiabilis calf 10 pl/5 m without bucket holder	4860	220

Ref.	CALF HEAD LOCK (0.4M/CALF)	Tube cross section	Max neck
872360	Fiabilis calf 3 pl/1.5 m without bucket holder	1360	155
872361	Fiabilis calf 6 pl/2.50 m without bucket holder	2360	140
872362	Fiabilis calf 7 pl/3 m without bucket holder	2860	155
872363	Fiabilis calf 10 pl/4 m without bucket holder	3860	140
872364	Fiabilis calf 12 pl/5 m without bucket holder	4860	155

Ref.	BUCKET-HOLDER 0.4 / CALF
872371	Bucket-holder for calf head lock 3 pl/1.50 m
872374	Bucket-holder for calf head lock 6 pl/2.50 m
872376	Bucket-holder for calf head lock 7 pl/3 m
872378	Bucket-holder for calf head lock 10 pl/4 m
872380	Bucket-holder for calf head lock 12 pl/5 m

Ref.	BUCKET-HOLDER 0.5 / CALF
872372	Bucket-holder for calf head lock 4 pl/2 m
872373	Bucket-holder for calf head lock 5 pl/2.50 m
872375	Bucket-holder for calf head lock 6 pl/3 m
872377	Bucket-holder for calf head lock 8 pl/4 m
872379	Bucket-holder for calf head lock 10 pl/5 m

GATES & PARTITIONS

Ref. | CALF SEP. GATES

864315	Calf separation gate 1 m
864316	Calf separation gate 2 m
864317	Calf separation gate 3 m
864318	Calf separation gate 4 m
864319	Calf separation gate 5 m

Ref. | CALF SEP. PANELS

864310	Calf separation panel 1 m
864311	Calf separation panel 2 m
864312	Calf separation panel 3 m
864313	Calf separation panel 4 m
864314	Calf separation panel 5 m

Ref. | CALF SEPARATIONS Tube cross section

862104	Opening partition, Length 2.5 m	2410
862105	Opening partition, Length 3 m	2860
862106	Opening partition, Length 4 m	3910
862107	Opening partition, Length 5 m	4910



Specifications

- Frame manufactured using Ø 42 and Ø 34 tubes
- Vertical Ø 27 bars
- Mounted on eye rods
- 75 mm spacing between the bars
- Ø 28 mm padlockable automatic bolt

Specifications

- Frame manufactured using Ø 42 tubes and Ø 20 bars (every 10 cm)
- Separation opens in both directions
- Supplied with 2 adjustable stands



TROUGHS

Adaptable fixed troughs under bucket-holders

862205	Galvanised trough for 1.50 m calf head lock
862206	Galvanised trough for 2 m calf head lock
862207	Galvanised trough for 2.50 m calf head lock
862208	Galvanised trough for 3 m calf head lock

Specifications


- Trapezoid model
- Hangs from the bucket holder frame
- Provide a bucket holder frame to fix the trough

CALF REARING

SELF-SERVICE

Ref.	CALF SELF-SERVICE
860707	Calf self-service, length 1/2 m
860708	Calf self-service, length 2/3 m
860709	Calf self-service, length 3/4 m
860710	Calf self-service, length 4/5 m
860711	Calf self-service, length 5/6 m

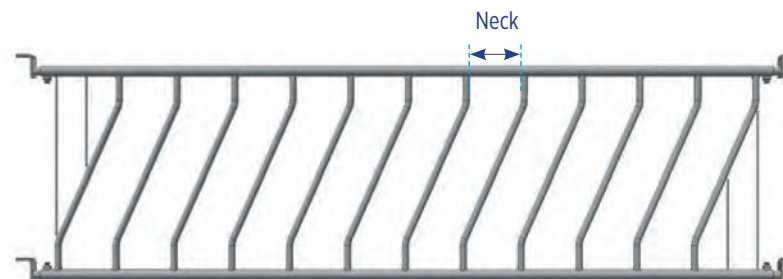
- Separation panels to create collective pens and isolate the calves in the building
- Adaptable static troughs
- Diagonal bar calf self-service
- Horizontal bar calf self-service



Specifications


- Manufactured using Ø 60 tubes for the back part and Ø 49 tubes for the variable front part
- 1.70 m long variable front part
- Spacing between bars: 30 cm

Ref.	CALF M.B.O.	Tube cross section	Neck
860054	Calf M.B.O., Length 3 m (11 places)	2800	195
860055	Calf M.B.O., Length 4 m (15 places)	3800	200
860056	Calf M.B.O., Length 5 m (20 places)	4800	195
860035	Offset bracket only for 42.4 mm diameter tube	-	-



Specifications

- Model manufactured using Ø 42 (frame) and Ø 27 tubes (bends)
- Adjustable bracket to adapt the length
- Same 78 cm spacing as calf head locks
- Central stiffener included on 4m and 5m elements (must be embedded)



Ref. 860726

Calf pen reversible back gate



Ref. 862052

Open polypropylene partition



Ref. 860729

U post, polypropylene partition or sheet metal partition



Ref. 860727

Sheet metal partition

Ref. 860318

Single block polypropylene decking



Hanging arm for cleaning



Handling wheels



Semi-automatic locking by moving with the door



Fork passage



Ref. 860728

Individual reversible front panel with Ø370 bucket holder

Built-in sucking bucket support

Fold-away bucket holder

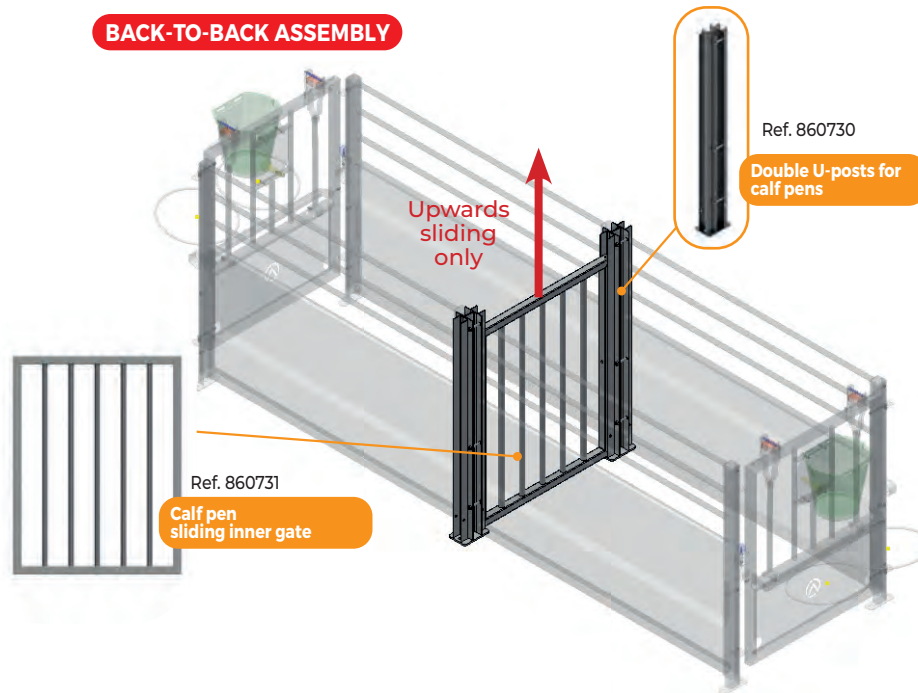
Plate-mounted post to fix to a concrete slab

Manual calf locking using a steel trunnion fitted with a moulded handle



CALF PENS

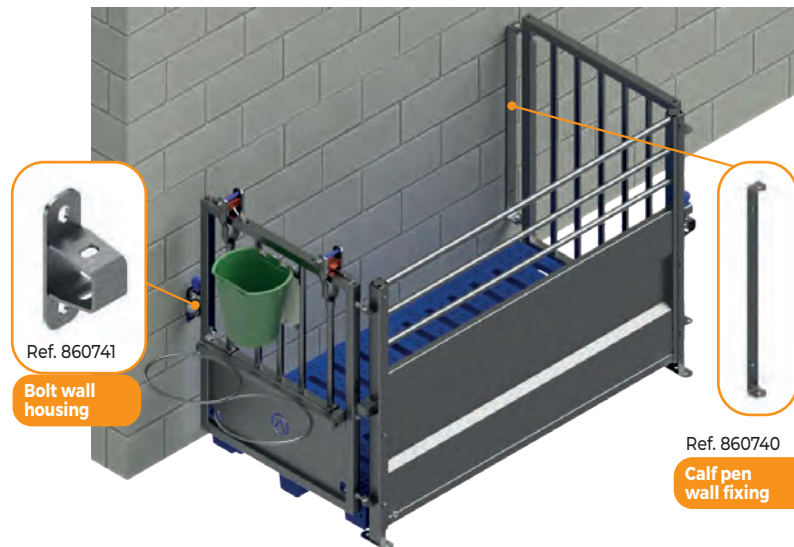
BACK-TO-BACK ASSEMBLY



- Individual calf pens with polypropylene slatted floor, head lock and bucket holders + all fixings and accessories for series assembly (side by side or back to back)

Ref.	Calf pen
860728	Individual front element with Ø370 bucket-holder
860739	Individual front element with Ø260 bucket-holder export version
860726	Calf pen back gate
860729	U post for calf pen plate-mounted polypropylene partition
860318	Single block polypropylene decking
860046	Angle iron to fix polypropylene partition or sheet metal partition on walls
860740	Calf pen wall fixing
860741	Calf pen wall mounted bolt
860730	Double U-post for back-to-back assembly calf pen
860731	Sliding inner door for back-to-back assembly calf pen

WALL MOUNTED



Ref.	With polypropylene separation
862052	Open polypropylene partition

Ref.	With sheet metal partition
860727	Calf pen sheet metal partition



SUCKLER REARING

AGRITUBEL SUITS YOU



Organising, sorting and caring in a calm and safe environment.

HEAD LOCKS	p.76-93
BOVILIB	p.76-81
SECURIT	p.82-83
PVB ROBUST	p.84-89
PVB ATLAS	p.90-93
Head lock accessories	See p.30-31


SELF-SERVICE PANELS	p.96-101
MB2H	p.96-97
MB3H	p.98-99
MSA	p.100
MBO / MBO Heifers	p.101

PANELS AND GATES	p.102-111
-------------------------------	------------------

POSTS & ACCESSORIES	p.112-115
--------------------------------------	------------------



3-movements operation:



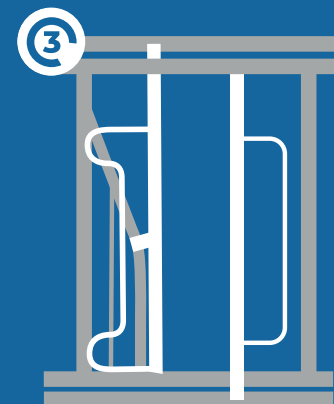
Fully open

To provide maximum width for the head passage in the top and bottom parts.



Locked

For a more comfortable position at the feeding table, letting the neck extend to take advantage of the full ration.



Tightened lock

For maximum safety.

HEAD LOCK

BOVILIB

BELGIAN BLUE

LIMOUSINE

SALERS

MAINE-ANJOU

BLONDE
D'AQUITAINE

CHAROLAISE

ANGUS

AUBRAC

GASCON

PARTHENAISE

The safest head lock in the Agritubel range, very popular with breeders of thick-necked livestock. It provides an adjustable neck passage and a unique full head release function by the opening of the sliding frame. Small or large, Bovilib adapts to all breeds... and all ages of cattle with or without horns.

Choice of neck width

The removable, sliding double frame makes it possible to vary the neck between 6 positions.

Maximum safety

The fully open position gives self-service access and reduces the risk of accidents.

Flexibility and fluidity

The double frame slide system is completely fluid and easy to handle. It can be used continuously and effortlessly depending on the needs.







HEAD LOCK

BOVILIB

A unique two-control system that is easy to use and perfectly protected from the animals.



- Pendulum locking and release is controlled by a two-position handle.



- The sliding frame is controlled by a lever at the end of the panel, making it possible to adjust the width to 6 different neck sizes:

16 - 19 - 21 - 24 - 27 cm

+ a maximum clearance position.

|| A high-end head lock
for my champions. ||



HEAD LOCK

BOVILIB

The right neck width for younger animals,
the right neck width for adult cows,
BOVILIB adapts to your animal sizes.

BOVILIB with variable neck

Ref.	Name	Cattle type	Tube cross section	Min neck	Max neck	Packaging
6 m Rows						
866125	Bovilib II 8 places / 6 m	8 adult animals	5740	170	340	5
866126	Bovilib II 9 places / 6 m	9 18 to 30 month animals	5740	170	340	5
866127	Bovilib II 10 places / 6 m	10 12 to 18 month animals	5740	160	295	5
5 m Rows						
866122	Bovilib II 6 places / 5 m	6 adult animals	4740	170	340	5
866123	Bovilib II 7 places / 5 m	7 adult animals	4740	170	340	5
866124	Bovilib II 8 places / 5 m	8 18 to 30 month animals	4740	145	310	5
4 m Rows						
866120	Bovilib II 5 places / 4 m	5 adult animals	3740	170	340	5
866121	Bovilib II 6 places / 4 m	6 18 to 30 month animals	3740	170	340	5
Other models						
866119	Bovilib II 4 places / 3 m	4 adult animals in 3m	2800	140	330	5
866118	Bovilib II 3 places / 2 m	3 adult animals in 2m	1740	140	270	5
866129	Bovilib II - 2 places / 1m60	2 adult animals in 1.60m	1350	150	345	5
866128	Bovilib II 1 place / 1 m	1 adult animals in 1 m	740	180	345	5

*Age given as an indication. Breeders must select the panels corresponding to their animals' girth.

This model has been very successful for suckling and dairy cattle. Its main advantage is it prevents the animals from accessing the locking mechanism: the sliding shaft is embedded in the upper part of the pendulum.

Optimises the building

A cost-effective solution for the building, it makes it possible to optimise the number of spaces per linear metre.



For the cows ... and their bull

The bull space is specially designed with a wider neck, reinforced tubes, and opens in both directions.

Head lock with noise damper



The sliding shaft locking head lock.

SECURIT adjustable neck PER

Ref.	Name	Cattle type	Max neck	Tube cross section	Packaging
6 m Rows					
866006N	SECURIT PER HEAD LOCK - 8pl/6m	8 adult animals	230	5740	10
866007N	SECURIT PER HEAD LOCK - 9pl/6m	9 18 to 24 month animals	200	5740	10
866008N	SECURIT PER HEAD LOCK - 10pl/6m	10 8 to 12 month animals	170	5740	10
866009N	SECURIT PER HEAD LOCK - 12pl/6m	12 8 to 12 month animals	140	5740	10
5 m Rows					
866001N	SECURIT PER HEAD LOCK - 6pl/5m	6 adult animals	230	4740	10
866002N	SECURIT PER HEAD LOCK - 7pl/5m	7 adult animals	220	4740	10
866003N	SECURIT PER HEAD LOCK - 8pl/5m	8 18 to 24 month animals	180	4740	10
866004N	SECURIT PER HEAD LOCK - 9pl/5m	9 18 to 24 month animals	160	4740	10
866005N	SECURIT PER HEAD LOCK - 10pl/5m	10 18 to 24 month animals	150	4740	10
4 m Rows					
866010N	SECURIT PER HEAD LOCK - 5pl/4m	5 adult animals	240	3740	10
866011N	SECURIT PER HEAD LOCK - 6pl/4m	6 adult animals	210	3740	10
866012N	SECURIT PER HEAD LOCK - 7pl/4m	7 12 to 18 month animals	150	3740	10
866013N	SECURIT PER HEAD LOCK - 8pl/4m	8 2 to 6 month animals	140	3740	10
Other models					
866014N	SECURIT PER HEAD LOCK - 4pl/3m	4 adult animals in 3m	220	2740	10
866015N	SECURIT PER HEAD LOCK - 5pl/3m	5 adult animals in 3m	170	2740	10
860058N	SECURIT PER HEAD LOCK - 6pl/3.60m	6 12 to 18 month animals in 3.60 m	200	3340	10
860307N	SECURIT PER HEAD LOCK - 1pl/1.60m	2 adult animals in 1.60m	240	1350	10
860306N	SECURIT PER HEAD LOCK - 1pl/1m	1 adult animal in 1 m	240	740	10

*Age given as an indication. Breeders must select the panels corresponding to their animals' girth.



Top entry "head up"

The absence of a structure at the top of the panels and the shape of the asymmetrical curved festoons lets the animals enter the spaces while remaining upright and "head up", without the horns colliding with the structure.



HEAD LOCK

PVB ROBUST

GASCON

HIGHLAND

AUBRAC

SALERS

BLONDE
D'AQUITAINE



The ideal solution for horned beef cattle, designed with the help of breeders.

Especially useful in mountain zones to avoid excessive bedding consumption.

The animals can spend more time comfortably installed at the trough without feeling restrained.

**Powerful
blocking from
the bottom**

Due to the system's original design without a top structure, all the locking devices are located at the bottom of the panel. Its single part lower reinforcement made from 80x80 square beams gives it a rigidity that can withstand any girth. Thus the animals' withers or ears never come into contact with the locking mechanism. Release-proof, force-proof, with its single part pendulum on a ringed joint, the head lock is extremely safe for the farmer, even with particularly heavy and powerful cattle.

Agribubel



HEAD LOCK PVB ROBUST

Maximum visibility

This head lock has been designed to give farmers the best possible view of their livestock.

Easy passage for the farmer

The stall can be accessed by simply stepping over an open space.

Access to the animals from the feed alley

The Robust PVB head lock makes it possible to manually act on the neck and back of the animals from the feeding table without having to enter the housing. It is ideal for the application of external antiparasitics, for example.

Easy and safe individual release

Using a pitchfork or a simple stick, the pendulum unlocks and is then raised by the ring at the top. All without the hands ever approaching the horns.

Ref.	6 m Rows	Neck	Spacing	Packaging
860414	P.V.B. Robust 8 places / 6 m, adult animals	220	720	10
Ref.	5 m Rows	Neck	Spacing	Packaging
860412	P.V.B. Robust 7 places / 5 m, adult animals	220	675	5
860411	P.V.B. Robust 6 places / 5 m, adult animals	230	765	5
Ref.	Other models	Neck	Spacing	Packaging
860400	P.V.B. Robust 5 places / 4 m, adult animals	230	765	5
860418	P.V.B. Robust 4 places / 3 m, adult animals	220	675	5
860416	P.V.B. Robust 1 place / 1 m, adult animal	230	-	5
Ref.	Bull	Neck	Spacing	Packaging
860417	P.V.B. Robust 1 place / 1.30 m, bull	370	-	5

Angle adjustable on the last place by +/- 45 mm available for the following references:

860414: max neck size 265 mm
860412: max neck size 265 mm
860400: max neck size 230 mm

860418: max neck size 220 mm
860416: max neck size 275 mm



|| **Built big, cut wide, the head lock that everyone in the country agrees on** ||



HEAD LOCK

PVB ROBUST

- Opening/closure lever out of horn reach for farmer safety.
- Head passage blocker for calves.
- Adjustable bull space at the end of the panel.
- The single part bottom frame can have cladding on it to save on masonry under the head lock.
- The hoops composing the space are welded through the frame beam for maximum strength.





All the qualities of PVB, for the most turbulent cows.

The Altas PVB is equipped with an upper frame for maximum comfort with vertical reinforcements every 2 spaces. The upper frame discourages cows of the more energetic or large girth breeds from attempting to cross.



HEAD LOCK

ATLAS PVB

GASCON

HIGHLAND

AUBRAC

SALERS

BLONDE
D'AQUITAINE

For the larger girths, it has all the qualities of the ROBUST PVB with a top frame added for maximum rigidity.

CATTLE HEAD LOCK FOR HORNED LIVESTOCK P.V.B. TYPE ATLAS

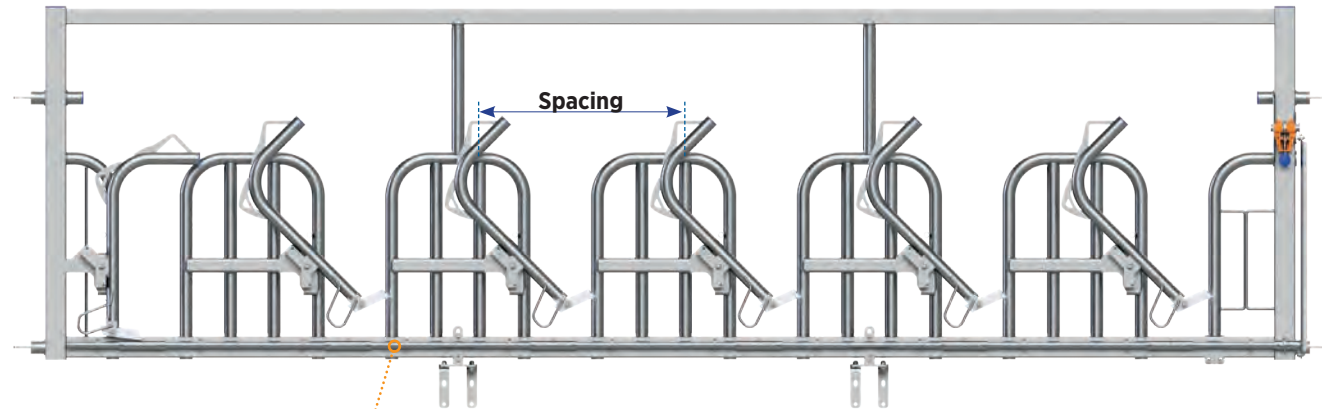
Ref.	6 m Rows	Neck	Adjustable neck size	Spacing	Packaging
866146	P.V.B. ATLAS - 8pl/6m	230	230-265	710	5
866147	P.V.B. ATLAS - 9pl/6m	220	220-275	620	5
Ref.	5 m Rows	Neck	Adjustable neck size	Spacing	Packaging
866144	P.V.B. ATLAS - 6pl/5m	230	230-300	780	5
866145	P.V.B. ATLAS - 7pl/5m	220	221-275	660	5
Ref.	Other models	Neck	Adjustable neck size	Spacing	Packaging
866143	P.V.B. ATLAS - 5pl/4m	230	230-300	710	5
866142	P.V.B. ATLAS - 4pl/3m	220	217-257	660	5
866141	P.V.B. ATLAS - 1pl/1m30	335-400	336-406	1300	5
866140	P.V.B. ATLAS - 1pl/1m	220	-	1000	5

All ATLAS PVB head locks are fitted with an adjustable bull space.
(except reference 866140)




HEAD LOCK

ATLAS PVB



- Opening/closure lever out of horn reach for farmer safety.
- Head passage blocker for calves.
- Adjustable bull space at the end of the panel.
- The single part bottom frame can have cladding on it to save on masonry under the head lock.
- The hoops composing the space are welded through the frame beam for maximum rigidity.





SELF-SERVICE PANELS

SUCKLING CATTLE / FATTENING



|| I chose the toughest equipment for my young bulls. A single part, robust, adjustable self-service unit that does not move.



Used to hold animals at the feeding table. For animals being fattened. Horizontal bar panels cause the least amount of restraint and let the most animals feed at the same time. As an alternative to the feeding table, our self-service panels can be fitted with our compatible single-part troughs.



SELF-SERVICE PANELS M2BH

2 BAR SELF-SERVICE

Manufactured using a single \varnothing 89 mm tube, the M2BH panels are available in 5 models from 2 to 6m in length. This self-service unit can be mounted on any type of building as well as on our range of posts.

Both their length and width are adjustable.

- Length adjustment:** the 2 ends of the panel are fitted with variable end parts (\varnothing 100 mm tube) which are 50cm long, which provides maximum strength.

The adjustments are permanently secured by two clamping bolts on each tube, guaranteeing the unit's rigidity.

This is a comfort for the installation, with adjustment to the existing infrastructure guaranteed to the nearest millimetre. It also provides flexibility if changes to the installation are made, the panel can be reused in another location with slightly different dimensions.

Recommendations for use: To accompany the growth of adult animals, they can be mounted at an angle to provide more room at the feeding table.

- Height adjustment:** once installed, the M2BH panels can have two positions to vary their height by 15cm. There is no need to modify the installation or to use tools: simply rotating it on the horizontal axis switches from the lower to the high position and vice versa. This means the installation can adapt to your animals' growth and return to its initial position for the next batch.

2 HORIZONTAL BAR panels

Ref.	M.2.B.H. Self - service.	Braces	Packaging
860564	M.2.B.H. Self - service \varnothing 89 - 2 m	2	5
860319	M.2.B.H. Self - service \varnothing 89 - 3 m	2	5
860320	M.2.B.H. Self - service \varnothing 89 - 4 m	2	5
860321	M.2.B.H. Self - service \varnothing 89 - 5 m	3	10
860322	M.2.B.H. Self - service \varnothing 89 - 6 m	3	10

3 HORIZONTAL BAR panels

Ref.	M.3.B.H. Self - service	Brace	Packaging
860323	M.3.B.H. Self - service Ø 89 - 2 m	-	5
860324	M.3.B.H. Self - service Ø 89 - 3 m	-	5
860325	M.3.B.H. Self - service Ø 89 - 4 m	1	5
860326	M.3.B.H. Self - service Ø 89 - 5 m	1	10
860327	M.3.B.H. Self - service Ø 89 - 6 m	1	10
860494	M.3.B.H Worker access Ø 89 with gate	-	-
860323PH	M.3.B.H. Self - service Ø 89 - 2 m + worker access	-	5
860324PH	M.3.B.H. Self - service Ø 89 - 3 m + worker access	-	5
860325PH	M.3.B.H. Self - service Ø 89 - 4 m + worker access	1	5
860326PH	M.3.B.H. Self - service Ø 89 - 5 m + worker access	1	10
860327PH	M.3.B.H. Self - service Ø 89 - 6 m + worker access	1	10

NB: The fixings have the same spacing as the brand's head locks, allowing to switch between them at the same locations to upgrade an installation, either temporarily or permanently, at a lower cost.



|| I bought M3BH to avoid changing batches of pens during fattening ||



SELF-SERVICE PANELS

M3BH

3-BAR SELF-SERVICE

Manufactured using a single \varnothing 89 mm tube, the M3BH panels are available in 5 models from 2 to 6 m in length. The M3BH is ideal for animals from their youngest age until they are adult at the end of their fattening period.

The experience of young bull fatteners has shown the increase in feed intake achieved using an M3BH installation. It is fitted with an intermediate tube that allows wither height adjustment, thus allowing the animals to be fattened in the same pen without the stress of moving them elsewhere.

Both their length and width are adjustable.

- **Height adjustment:** the middle bar has a rack fixing system making it possible to vary its height between 4 positions manually, without needing any tools. This means that the installation can be adapted to your animals, from the start of fattening, and then throughout their growth. It can then be switched back to its initial position for the next batch.

This feature also makes it ideal for suckling cow sheds, to create calf pens, cull cow fattening pens, sick bay pens, etc., especially if a worker access end is included (optional).

- **Length adjustment:** Similar to the **M2BH** (see previous page)



SELF-SERVICE PANELS

MSA WITH HOOPS



The MSA panel shapes make animal feed equality possible between animals despite dominance phenomena, with horned or hornless animals. This self-service is especially appreciated for the Limousine and Charolais breeds.

PANELS with hoops

Ref.	M.S.A. Self-service	Tube section	Packaging
860517	M.S.A. Self service 8 places in 6 m	5740	10
860516	M.S.A. Self service 7 places in 5 m	4740	10
860515	M.S.A. Self service 5 places in 4 m	3740	5





SELF-SERVICE PANELS

MBO

WITH DIAGONAL BARS

They have the classic animal restricting functions during feed distribution.

MBOs are available in two versions, with either 50cm spaces for adult cows or 40cm spaces for heifers.

Ref.	M.B.O. Self-service	Tube section	Packaging
860502	M.B.O. Self service 6 m (12 places)	5740	10
860501	M.B.O. Self service 5 m (10 places)	4740	10
860053	M.B.O. Self service 4.75 m (9 places)	4500	5
860051	M.B.O. Self service 4.5 m (9 places)	4320	5
860503	M.B.O. Self service 4 m (8 places)	3740	5
860052	M.B.O. Self service 3.5 m (7 places)	3320	5
860511	M.B.O. Self service 3 m (5 places)	2740	5

Ref.	M.B.O. Heifers	Tube section	Packaging
860553	M.B.O.G. Self - service 6 m (15 places)	5740	10
860552	M.B.O.G. Self - service 5 m (12 places)	4740	10
860550	M.B.O.G. Self - service 4 m (9 places)	3740	5
860551	M.B.O.G. Self - service 3 m (6 places)	2740	5

- Separation of the free stall housing or straw-bedded area from the feed table in order to keep it clean, thus limiting refusals and wastage.
- Cow movement regulation at the feed table for an even ration intake by all the cows, without dominance phenomena.
- Effective closure of the housing so that no animals cross the feeding table, the gap between the bars and their diagonal shape prevents cows and even heifers from passing in any situation.
- Central reinforcement on each panel for more rigidity (must be embedded).



PANELS AND GATES

VARIABLE LENGTH FOR MEAT LIVESTOCK HOUSING

L.V.5 MODELS

Meat cattle farming concerns powerful animals such as young bulls, or cows with their calves, sometimes with large horns.

More than any other, this type of farming requires facilities that protect user safety.



Agritubel has a range of tube gates and panels with 5 ϕ 60 tubes reinforced with ϕ 49 bracing.

This design provides increased strength against livestock.



L.V.5 PANELS AND GATES

VARIABLE LENGTH FOR MEAT LIVESTOCK HOUSING

The gates are available in two versions:

- Auto-block version to be preferred when frequently opened
- Manual version to be preferred for gate protection.



AUTO-BLOCK



MANUAL

PANELS

The L.V.5 panel is to be preferred for the separation of batches of livestock. It opens in both directions and at both ends. Its height can be extended, which is a major advantage for buildings with accumulated bedding. The L.V.5 panel is the flagship bull fattening product.

GATES

Auto-block gates are easy to close.

They have a spring loaded mechanism so that they can be closed by simply pushing them*. This is a safety guarantee in some situations to be able to quickly close a gate before a nervous animal forces its way through.

The locking and safety feature concept prevents the animals from opening the gate.

* See our compatible accessories and options.



Wall or post mounted drinker space



Front calf access



Drinker space on nozzle

L.V.5 MODELS

CONFIGURATIONS THAT SIMPLIFY FARMERS' LIVES



L.V.5. front large cattle passage



L.V.5 Front insemination head lock



Insemination head lock gate

Design your gate or modular panel for your buildings and activities.

■ To integrate with the building's equipment

- Drinker space on nozzle
- Wall or post mounted drinker space

■ For farmer safety

- Worker access

■ To regulate flows

- Calf passage
- Large cattle passage

■ For safe animal care


- Insemination head lock space
- Insemination head lock gate
- Suckling and caesarean panel (to facilitate interventions or give the first suckle)



AgriJobel




L.V.5 MODELS CONFIGURATIONS



Front worker access
with LV5 gate

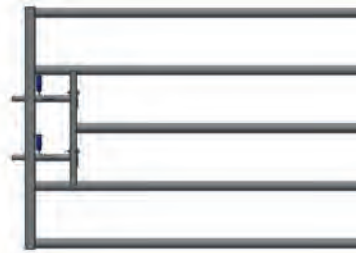
Ref. 990070



Suckling and
caesarean panel

Ref. 865300

Ref.	FRONT GATES
861809	L.V.5 standard front gate - 1m00
861810	L.V.5. standard front gate - 1m70
861811	L.V.5 Standard front gate - 2m50
861824	L.V.5 front gate - Auto-block - 1m70
861825	L.V.5 front gate - Auto-block - 2m50



Ref.	FRONT PANELS
990020A	L.V.5. front panel - 1m00
990014	L.V.5. front panel - 1m70 standard
990016	L.V.5. front panel - 2m50
860341	l.v.5 front calf sorting alley
990024	L.V.5 front with nozzle space
990025	L.V.5 front with drinker space
990070	L.V.5. front worker access with built-in gate
900091	L.V.5 front worker access without gate
860466	Front large cattle access L.V.5
990085	L.V.5 front insemination head lock
865301	Insemination head lock gate
865300	Suckling and C-section panel



Ref.	DOUBLE TIPPED ELEMENTS
900060	Double tipped L.V.5 element - 1m00
990077	Double tipped L.V.5 element - 1m50
990071	Double tipped L.V.5 element - 2m00
990078	Double tipped L.V.5 element - 2m50
990134	Double tipped L.V.5 element - 3m00
990079	Double tipped L.V.5 element - 3m50
990135	Double tipped L.V.5 element - 4m00
990136	Double tipped L.V.5 element - 4m50



Ref.	STANDARD BACKS
990095	L.V.5 back - 0m50, 1 brace
990020	L.V.5 back - 1m00 (1/2), 1 brace
990010	L.V.5 back - 1m50 (2/3), 1 brace
990011	Back L.V.5 - 2m50 (3/4), 1 brace
990012	Back L.V.5 - 3m50 (4/5), 2 braces
990013	Back L.V.5 - 4m50 (5/6), 2 braces
990021	Back L.V.5 - 5m74 (6/7), 3 braces



ALL L.V.5 MODELS

By combining the lengths, models and configurations, there are endless possibilities for your cattle shed.

Ref.	SPECIAL BACKS
990011S	L.V.5 back - 2m00, 1 brace
990012S	L.V.5 back - 3m00, 1 brace
990013S	L.V.5 back - 4m00, 2 braces
990021S	L.V.5 back - 5m00, 2 braces
990111	L.V.5 back worker access - 1m00 (1/2), 1 brace
990112	L.V.5 back worker access - 1m50 (2/3), 1 brace
990113	L.V.5 back worker access - 2m50 (3/4), 1 brace
990114	L.V.5 back worker access - 3m50 (4/5), 2 braces
990115	L.V.5 back worker access - 4m50 (5/6), 2 braces
990116	L.V.5 back worker access - 5m74 (6/7), 3 braces

Ref.	COMPLETE L.V.5 PANELS	Packaging
861700	Complete L.V.5. panel - 1/2 m 1 brace	15
861701	Complete L.V.5. panel - 2/3 m 1 brace	15
861702	Complete L.V.5. panel - 3/4 m 1 brace	15
861703	Complete L.V.5. panel - 4/5 m 2 braces	15
861704	Complete L.V.5. panel - 5/6 m 2 braces	15
861705	Complete L.V.5. panel - 6/7 m 3 braces	15

Ref.	L.V.5. AUTO-BLOCK GATES	Packaging
861817	Complete L.V.5 gate auto-block - length 1/2 m, 1 brace	15
861818	Complete L.V.5 gate auto-block - length 2/3 m, 1 brace	15
861819	Complete L.V.5 gate auto-block - length 3/4 m, 1 brace	15
861820	Complete L.V.5 gate auto-block- 4/5 m, 2 braces	15
861821	Complete L.V.5 gate auto-block - 5/6 m, 2 braces	15
861822	Complete L.V.5 gate auto-block - 6/7 m, 3 braces	15

Ref.	L.V.5 GATES - NON-RETURN BOLTS	Packaging
861826	Complete L.V.5. gate - 1/2 m 1 brace	15
861827	Complete L.V.5. gate - 2/3 m 1 brace	15
861828	Complete L.V.5. gate - 3/4 m 1 brace	15
861829	Complete L.V.5. gate - 4/5 m 2 braces	15
861830	Complete L.V.5. gate - 5/6 m 2 braces	15
861831	Complete L.V.5. gate - 6/7 m 3 braces	15

SQUARE POSTS

Ref. | BARE 100X100 SQUARE POSTS FOR EMBEDDING | Packaging

861112	Bare 100x100 post - 2.25m	20
861179	100x100 refurbishment post with reduction - 2.13m	20

Ref. | WELDED 100X100 SQUARE POSTS FOR EMBEDDING | Packaging

861186	Welded 100x100 post - single direction - 2.25m	20
861182	Welded 100x100 post - double direction - 2.25m	20
861185	Welded 100x100 post - double direction corner - 2.25m	20
861183	Welded 100x100 post - triple direction - 2.25m	20
861184	Welded 100x100 post - quadruple direction - 2.25m	20
861240	Square 100x100 sheath + sheath bottom	20
861241	Square 100x100 sheath height extension	20
861242	Square 100x100 sheath cover	20

Ref. | BARE 100X100 PLATE-MOUNTED SQUARE POSTS | Packaging

861141	Plate-mounted 100x100 post - 1.75m	10
---------------	------------------------------------	----

Ref. | SQUARE, WELDED, 100X100 PLATE-MOUNTED POSTS | Packaging

861187	Welded 100x100 post - single direction plate-mounted - 1.75m	10
861188	Welded 100x100 post - double direction plate-mounted - 1.75m	10
861229	Welded 100x100 post - double direction corner plate-mounted - 1.75m	10
861189	Welded 100x100 post - triple direction plate-mounted - 1.75m	10
861228	Welded 100x100 post - quadruple direction plate-mounted - 1.75m	10
861046	200x200x8 Counter plate only	10

Ref. | 100X100 SLEEVES | Packaging

860498	100x100 Sleeve - Post protection - 0.50m	10
860499	100x100 Sleeve - Post protection - 1.00m	10



POSTS AND ACCESSORIES

I bought round plate-mounted posts, they were easier to assemble.

Gwénaël - 35

I preferred square posts for my young bulls.

Maurice - 85

ROUND POSTS

Ref.	BARE ROUND POSTS Ø102 EMBEDDED	Packaging
867000	Ø102 post with stud - 2m13	20
867001	Ø102 post with stud - 2m43	20
867018	Ø102 refurbishment post - 2m13	20

Ref.	WELDED ROUND POSTS Ø102 EMBEDDED	Packaging
861004	Ø102 welded post - single direction - 2m13	20
861020	Ø102 welded post - double direction - 2m13	20
861023	Ø102 welded post - double direction corner - 2m13	20
861021	Ø102 welded post - triple direction - 2m13	20
861022	Ø102 welded post - quadruple direction - 2m13	20
861014	Ø102 welded post - double direction head lock slope - 2m13	20
861147	Ø102 sheath + sheath bottom	20
861148	Ø102 sheath height extension	20
861149	Ø102 sheath cover	20

Ref.	BARE ROUND POSTS Ø102 PLATE-MOUNTED	Packaging
860069	Plate-mounted Ø102 post - 1m63	10
860070	Plate-mounted Ø102 post - 1m93	10

Ref.	WELDED Ø102 ROUND POSTS PLATE-MOUNTED	Packaging
860088	Ø102 welded post - single direction plate-mounted - 1m63	10
860067	Ø102 welded post - double direction plate-mounted - 1m63	10
860068	Ø102 welded post - double direction corner plate-mounted - 1m63	10
860095	Ø102 welded post - triple direction plate-mounted - 1m63	10
860087	Ø102 welded post - quadruple direction plate-mounted - 1m63	10


Ref.	Ø102 SLEEVES	Packaging
860496	Ø102 heat-shrinkable sleeve - Post protection - 0m50	10
860497	Ø102 heat-shrinkable sleeve - Post protection - 1m00	10

Ref.

Packaging


Adjustable clamps for bare round Ø102 posts

867012	Ø102 clamp - bare	20
867004	Ø102 clamp - single	20
867019	Ø102 clamp - single in the axis	20
867024	Ø102 clamp - double in the axis	20
867010	Ø102 clamp - double	20
867005	Ø102 clamp - double corner	20
867006	Ø102 clamp - triple	20
867007	Ø102 clamp - quadruple	20
867002	Ø102 clamp - single lock support in the shaft	20
867003	Ø102 clamp - double lock support in the shaft	20
860590	Ø102 clamp - single auto-block housing	20
860591	Ø102 clamp - double auto-block housing	20



Adjustable clamps for bare square 100x100 posts

861174	100x100 clamp - bare	20
861170	100x100 clamp - single	20
861169	100x100 clamp - single two holes	20
861171	100x100 clamp - double	20
860071	100x100 clamp - double corner	20
861172	100x100 clamp - triple	20
860072	100x100 clamp - quadruple	20
861173	100x100 clamp - single lock support	20
860073	100x100 clamp - double lock support	20
860367	100x100 clamp - single auto-block housing	20
860368	100x100 clamp - double auto-block housing	20



Ref.

Protection for drinkers and nozzles

867008	Adjustable drinker protection - 46 to 70 cm
860475	Adjustable drinker protection - 65 cm to 1.10 m
cm867011	Plate-mounted adjustable drinker protection - 46 to 70 cm
860486	Plate-mounted adjustable drinker protection - 65 cm to 1.10 m



Specifications

- Manufactured using Ø 60 and Ø 49 tubes
- To fill a space from 46 cm to 1.10m
- Allow for 2 protections per drinker or nozzle

CLAMPS & FIXINGS



861038




861074



861001



861015 with measurement = 203
861226 with measurement = 153



861017 with measurement = 203
861227 with measurement = 153



861003



860045



861126



861124



861055



867051



861037



867047



860334



861046



867015



860441



861131



861146



861280

Reinforced fixing


Part assembled by mortise / tenon + top / bottom welding



861002

AGRITUBEL EXCLUSIVE


A simple push releases the lock



860434

Closure position

Opening position



860268
861054
860267

Ref.	Fixing accessories	Packaging
861002	Pair of single support fixings (bolted or coach bolted)	20
861003	Pair of single support fixings (embedded in a wall)	20
861001	Pair of double support fixings (bolted or coach bolted)	20
861017	Pair of double U shaped fixings, len = 200mm	20
861227	Pair of double U shaped fixings, len = 150mm	20
861015	Pair of single U shaped fixings, len = 200mm	20
861226	Pair of single U shaped fixings, len = 150mm	20
861074	Pair of triple support fixings	20
861038	Pair of long fixings	20
861037	Fixagri/rigipli fixings	10
861124	Pair of single I-beam fixings	20
861126	Pair of double I-beam fixings	20
861055	Folding gate lock	20
860045	Field lock bracket	20
867015	Shaft lock fixing	20
860334	Plate for duck-board flooring	20
861046	200x200x8 Counter plate	20
860441	Anchored lock housing	20
861007	Welded bar + chain and pin (2 flat bars + 1 pin)	20
861008	Eye rod + 3 nuts Ø22	20
860268	Sliding closure for Ø42 tube	10
861054	Sliding Ø49 tube closure for pasture gate	10
860267	Sliding Ø60 tube closure for LV4 and LV5	10
860434	Auto-block housing for locks in the shaft	20
867047	Multiple fixing	10
867051	Adaptable wheel for LV4, LV5, Pasture	10
861131	Pair of universal wall fixings with screw and nut	10
861146	Pair of extended universal fixings with screw and nut	10
861280	Pair of universal fixings with screw and nut	10

OUTDOOR EQUIPMENT

A group of brown cows is gathered around a blue metal feeding trough in a grassy field. The trough is a rectangular structure with a hopper on top and a metal frame. The cows are of various sizes, including calves and adults. The background is a vast green field under a clear sky. The overall scene is a typical farm setting.

AGRITUBEL SUITS YOU



|| I found the feeder racks and gates for my fields at my dealer. ||

FIELD BARRIERS AND GATES p.112-117

FEED RACKS p.118-125

TROUGHS AND FEEDERS p.126-127

CREEP FEEDERS p.128-129

CONTAINMENT PANEL p.130-131





FIELD BARRIERS & GATES

ADJUSTABLE FIELD GATES

The adjustable field gates are designed with 5 diameter 43 horizontal tubes. They are secured by 2 auto-block bolts.

All the models are padlockable.

The Agritubel range is the most complete to meet all needs: cattle, goat, sheep and horse farms, for professionals as well as private customers.

It is available in all the expert sales outlets.

Field barriers and gates are designed for outdoor use, for indoor use see pages 59 and 105.

SERVICE GATE

- Stand-alone equipment or configuration built into the front or back of an Agritubel field barrier
- With or without auto-block bolt



Service gate without lock



Service gate with auto lock $\varnothing 28$

The service gate allows the passage of the farmer or small animals:

It is an everyday comfort for farmers during their daily visits to the corral, with a simple door to open/close (auto-block bolt) and not a whole gate.

With all sizes up to 7m in 0.5m increments, the Agritubel range provides the widest choice to cover all outdoor situations*, with long-lasting quality equipment.



Ref.	SERVICE GATES WITHOUT LOCK
860467	Service gate - length 0.45 / 0.70 m
860468	Service gate - length 0.70 / 1.05 m
860469	Service gate - length 1.05 / 1.40 m
860470	Service gate - length 1.40 / 1.80 m
860456	$\varnothing 20$ Adaptable auto lock

Ref.	SERVICE GATE WITH AUTO LOCK
862400	Service gate - length 0.70 / 1.05 m
862401	Service gate - length 1.05 / 1.40 m
862402	Service gate - length 1.40 / 1.80 m

Ref.	SERVICE GATE BACKS
860471	Service gate back - 45/70
860472	Service gate back - 70/105
860473	Service gate back - 105/140
860474	Service gate back - 140/180

Ref.	SERVICE GATE FRONTS
860028	Short gate front (for 45/70 gate)
860029	Long service gate front
862403	Short gate front with auto lock
862404	Long gate front with auto lock



ADJUSTABLE GATES

ADJUSTABLE FIELD GATES WITH 2 AUTO LOCKS Ø 28

Ref.		Packaging
861945	Field gate auto lock, length 1/2 m, 1 brace	20
861946	Field gate auto lock, length 2/3 m, 1 brace	20
861947	Field gate auto lock, length 3/4 m, 1 brace	20
861948	Field gate auto lock, length 4/5 m, 2 braces	20
861949	Field gate auto lock, length 5/6 m, 2 braces	20
861950	Field gate auto lock, length 6/7 m, 2 braces	20

ADJUSTABLE FIELD PANELS

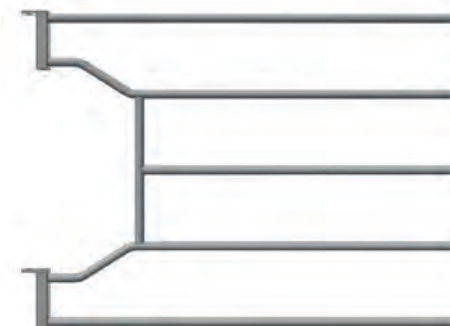
Ref.		Packaging
860444	Field panel, length 1/2 m, 1 brace	20
860445	Field panel, length 2/3 m, 1 brace	20
860446	Field panel, length 3/4 m, 1 brace	20
860447	Field panel, length 4/5 m, 2 braces	20
860448	Field panel, length 5/6 m, 2 braces	20
860458	Field panel, length 6/7 m, 2 braces	20

STANDARD FRONTS

Ref.	
990150	Front field gate auto lock - 1m00
990151	Front field gate auto lock - 1m50
990152	Front field gate auto lock - 2m50
990036	Front field panel - 1m50
990040	Front field panel - 2m50
990044	Field front with drinking trough space - 1m50

STANDARD BACKS

Ref.	
860460	Field back - 1m00 (1/2)
860461	Field back - 1m50 (2/3)
860462	Field back - 2m50 (3/4)
860463	Field back - 3m50 (4/5)
860464	Field back - 4m50 (5/6)



Field front with space for drinker

Ref.	STANDARD FIXED FIELD GATE	Packaging
861224	Fixed field gate, 1 m	20
861225	Fixed field gate, 1m50	20
861200	Fixed field gate, 2 m	20
861223	Fixed field gate, 2m50	20
861201	Fixed field gate, 3 m	20
861205	Fixed field gate, 3m50	20
861202	Fixed field gate, 4 m	20
861222	Fixed field gate, 4m50	20
861203	Fixed field gate, 5 m	20
861204	Fixed field gate, 6 m	20

Ref.	SEMI-MESHED FIELD GATE	Packaging
OV3998	Semi-meshed field gate 1m	20
OV3997	Semi-meshed field gate 1m50	20
OV3999	Semi-meshed field gate 2m	20
OV4004	Semi-meshed field gate 2m50	20
OV4000	Semi-meshed field gate 3m	20
OV4005	Semi-meshed field gate 3m50	20
OV4001	Semi-meshed field gate 4m	20
OV4006	Semi-meshed field gate 4m50	20
OV4002	Semi-meshed field gate 5m	20
OV4003	Semi-meshed field gate 6m	20

Ref.	FULLY MESHED FIELD GATES	Packaging
OV4017	Fully meshed field gate 1 m	20
OV4016	Fully meshed field gate 1m50	20
OV4007	Fully meshed field gate 2 m	20
OV4013	Fully meshed field gate 2m50	20
OV4009	Fully meshed field gate 3 m	20
OV4014	Fully meshed field gate 3m50	20
OV4010	Fully meshed field gate 4 m	20
OV4015	Fully meshed field gate 4m50	20
OV4011	Fully meshed field gate 5 m	20
OV4012	Fully meshed field gate 6 m	20



FIELD GATES & DOORS



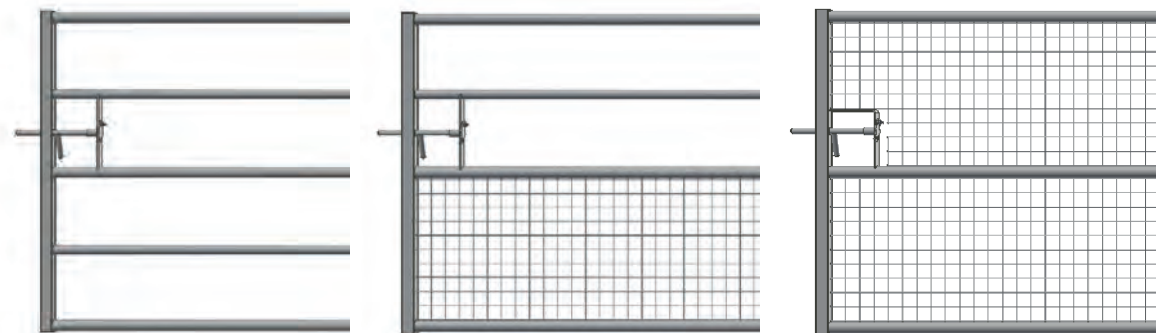
FIXED GATES

The single-part fixed field fences are available in 3 families:

- Fixed tubular field gates
- Semi-meshed gates
- Fully meshed gates

Fixed tubular gates are recommended for cattle and horse breeding.

The semi-meshed and fully meshed models have the exclusive feature of the mesh being welded to the tube axis, which gives them maximum quality and degree of finish. They can be used to close off a yard or a path.



Other 1.50 m and 2 m high models are available from our subsidiary ANDRIEU.

|| I found the feed rack
I wanted for my limousine
cattle at my dealer. ||

Christophe - 23



FEEDING LIVESTOCK PROPERLY OUTDOORS



The challenge for farmers who want to maintain their technical and economic performance is to guarantee a permanent ration, while limiting or eliminating wastage.

The feeding rack is an essential item of equipment for all outdoor cattle farms to maintain the condition of their livestock.

The Agritubel range covers all your needs for watering as well as feeding or concentrated feed, with equipment designed down to the smallest detail for robustness, long service life and comfort for both animals and farmers. Our modules can be moved using a 3-point tow.



Agritubel

 Agritubel
www.agritubel.com

COVERED FEED RACKS - ON STANDS

AGRIBALLE 2x2m

For 1 round bale



For herds of all breeds up to 30-35 adult cattle. The flagship model in our range.

QUADRIBALLE 2 x 3 m

For 2 round bales or 1 square bale



For herds of 40 to 45 adults of all breeds. This model is reinforced at the bottom by two beams and can be used for bale silage. It is highly valued for large herds.

FIXED GRATES 1.80 x 1.50 m

For 1 round bale

Suitable for dairy herds for heifer type cattle.



SELF-CLOSING 1.80 x 1.50 m

For 1 round bale

Suitable for dairy breed herds. Its self-locking grate system limits the risk of wastage.



Ref.	FIXED GRATE FEED RACK	Packaging
864116	Fixed grate feed rack	6

Ref.	SELF-CLOSING FEED RACK	Packaging
864103	Variable side self-closing feed rack	6

Ref.	AGRIBALLE FEED RACK	Packaging
860097	Fiabilis Agriballe head lock (12 places)	7
860544	Fiabilis head lock panel 2 m 3 places	-

Ref.	QUADRIBALLE FEED RACK	Packaging
860099	Fiabilis Quadriballe head lock (14 places)	7
860544	Fiabilis head lock panel 2 m 3 places	-
860545	Fiabilis head lock panel 3 m 4 places	-

Ref.	AGRIBALLE FEED RACK	Packaging
864115	Diagonal Agriballe (12 places)	7
860529	Diagonal panel 2 m 3 places	-

Ref.	QUADRIBALLE FEED RACK	Packaging
864123	Diagonal Quadriballe (16 places)	7
860529	Diagonal panel 2 m 3 places	-
860543	Diagonal panel 3 m 5 places	-

Ref.	AGRIBALLE FEED RACK	Packaging
864118	Hooped Agriballe (12 places)	7
860530	Hooped panel 2 m 3 places	-


Ref.	QUADRIBALLE FEED RACK	Packaging
864122	Hooped Quadriballe (14 places)	7
860530	Hooped panel 2 m 3 places	-
860531	Hooped panel 3 m 4 places	-

Ref.	AGRIBALLE FEED RACK	Packaging
860102	M.S.A. Agriballe (12 places)	7
860546	M.S.A. panel 2 m 3 places	-

Ref.	QUADRIBALLE FEED RACK	Packaging
860108	M.S.A. Quadriballe (14 places)	7
860546	M.S.A. panel 2 m 3 places	-
860547	M.S.A. panel 3 m 4 places	-

Ref.	AGRIBALLE FEED RACK	Packaging
860096	Straight-sided horse Agriballe (12 places)	7
860039	Straight-sided horse panel 2 m 3 places	-

Ref.	QUADRIBALLE FEED RACK	Packaging
860098	Straight-sided horse Agriballe (16 places)	7
860039	Straight-sided horse panel 2 m 3 places	-
860040	Straight-sided horse panel 3 m 5 places	-





COVERED FEED RACKS - ON STANDS




Fiabilis head locks

For hornless or dairy breeds, the Fiabilis feed rack is very effective in keeping the animals at the rack, either during examination by the farmer, or to be able to leave the field open while working from a vehicle.



Diagonal bars

For hornless cattle or dairy breeds, with easy head passage but making sure the animal stays in its place without eating its neighbours' rations.



Feed Rack

For all cattle, including the most horned breeds, there is no horizontal structure to interfere with "head up" entry, but the places remain clearly separated at the bottom to keep the heads apart.



MSA elements

For cattle with little or no horns, and also suitable for equines, they combine the hooped elements with a top rail to prevent the risk of intrusion by animals able to climb over the hoops.



For equines

EQUINEAGRIBALLE and EQUINEQUADRIBALLE with straight passages facilitate the entry of the horse's head and neck.



Wall feed rack

- Models manufactured using \varnothing 20/27
- \varnothing 25 bars

Ref.	WALL FEED RACK	Packaging
864136	Wall feed rack - start - 1m75	5
864137	Wall feed rack - extension - 1m75	5
864138	Wall feed rack - start - 1m00	5
864139	Wall feed rack - extension - 1m00	5



Hanging feed rack

- Models manufactured using \varnothing 20/27
- \varnothing 25 bars
- Can be hung on all our gate models
- Welded back and mesh

Ref.	HANGING FEED RACKS	Packaging
864110	Hanging feed rack, length 1.75 m	5
864112	Hanging feed rack, length 1.00 m	5
864131	Wall fixing bracket option	5



UNIVERSAL FEED RACKS

Heavy-duty racks with their hoops welded through the frame tubes, the universal feed racks are suitable for all cattle breeds, including the most heavily horned.

Easy to transport, they are delivered in kits to be assembled on site by simple bolting (assembly instructions included). Popular with large European herds, they are the brand's best-sellers.

Circular hooped feed rack

Ø240 mm / 12 places - For 1 round bale



Circular hooped feed rack with tow gear

864102

Circular hooped feed rack with tow gear

8

Circular hooped feed rack

Ø145 mm / 8 places - For 1 round bale



Hooped circular feed rack, small model, without tow gear

864113

Hooped circular feed rack, small model, without tow gear

7

Square hooped feed rack

210x310 mm / 16 places

For 2 round bales or 1 square bale



Square hooped feed rack

860480

Double bale feed rack

6

Circular feed rack Diagonal bars

Ø230 mm / 15 places - Reserved for hornless animals, for 1 round bale



Circular feed rack with diagonal bars

864101

Diagonal circular feed rack

8



Single-part trough

The double-folded inner rim prevents the animals from pushing the contents out of the trough with their snouts, either intentionally or unintentionally. It is a guarantee against wastage.

Their stands are all height adjustable for easy and stable installation, even on slopes or uneven ground. A flat trough also means that the ration is well distributed among the animals.

Ref.	PREMIUM 0.80 M TROUGHS	Volume	Packaging
865108	Premium 3 m x 0.80 m trough	681 L	6
865109	Premium 4 m x 0.80 m trough	909 L	6
865110	Premium 5 m x 0.80 m trough	1137 L	6
865111	Premium 6 m x 0.80 m trough	1364 L	6

Ref.	STANDARD 0.60 m TROUGHS	Volume	Packaging
865120	Standard 3 m x 0.60 m trough	421 L	8
865121	Standard 4 m x 0.60 m trough	562 L	8
865122	Standard 5 m x 0.60 m trough	703 L	8
865123	Standard 6 m x 0.60 m trough	843 L	8

TROUGHS


The single-part troughs are available in 3-4-5 and 6m lengths and two 80cm or 60cm widths.

They are completely watertight and can be used as drinking troughs. They even have a drain plug to make sure they are completely emptied, making them easy to clean for good animal health.



- Adjustable flow
- Capacity 190 litres
- Width 1.20 metres
- Roof opens in both directions
- Anti-wastage trough
- Shipped assembled

Ref.	HANGING CREEP FEEDER	Packaging
865205	Feeder to be hung from panel or gate	2



Ref.	HANGING TROUGH
860372	Hanging calf trough - 1.00 m
860026	Hanging calf trough - 1.50 m
860373	Hanging calf trough - 2.00 m



CREEP FEEDERS

Calf creep feeders

This is the essential equipment for the successful rearing of suckling calves. Our high capacity calf creep feeders can be loaded with a pelleted feed to promote the growth and development of young cattle. Loading can be direct at the front loader. For progressive ration distribution, the creep feeders have an adjustment flap and a locked roof that the calves cannot open. The built-in trough reduces wastage thanks to its double folded anti-cutting rim. It is easy to move when empty using the built-in 3-point tow gear.

Ref.	CALF CREEP FEEDERS	Packaging
875240	Single-sided calf creep feeder, length 2 m without pen (capacity 1340 litres)	2
875241	Single-sided calf creep feeder, length 2.50 m without pen (capacity 1680 litres)	2
875242	Single-sided calf creep feeder, length 3 m without pen (capacity 2020 litres)	2

An optional tubular pen makes it possible to use the creep feeder in a shared cow-calf pen, without the mothers having access to the calves' concentrated feed.

The pen can be folded for easy transport in the raised position and is depth adjustable to accommodate animal growth.

Ref.	FOLDABLE PEN	Packaging
875243	Foldable 2 m pen	2
875244	Foldable 2.50 m pen	2
875245	Foldable 3 m pen	2



Adult creep feeder

Designed with the same features, anti-wastage rim, adjustable hatch, locking roof and 3-point tow gear, this single-sided creep feeder is sized for adult snouts.

Ref.	ADULT CREEP FEEDER	Packaging
875242	3 m creep feeder for adult animals without a pen (2020 litre capacity)	2



|| I saw a neighbour using them,
so I bought the same ones
from my dealer ||

CATTLE AND HORSE PANELS

Panels are mobile elements that are mainly used outdoors but also in buildings. They can be used to create corrals to constitute batches or isolate animals, or to set up a corridor to load animals or move them between two locations. For horses, the panels are particularly suitable for the construction of round pens and mobile stalls.


For storage and transport, a loader is available which can be moved by 3-point tow gear or front loader.

The panels are made entirely of 50x30 mm ovoid tube for maximum rigidity. It is equipped with skids to facilitate the installation of various assemblies. Its fully automated production gives it high quality and long service life.

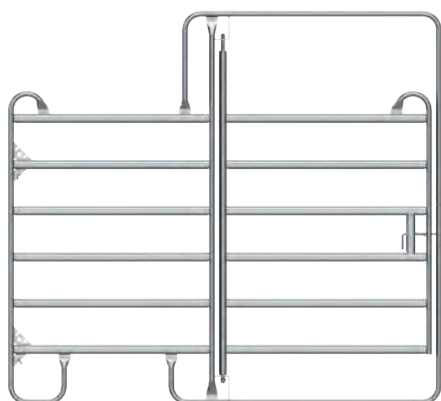
CATTLE AND HORSE PANELS

Built from oval tubes, the lightweight, transportable skid-mounted panels are assembled using a chain system.


Panel loader compatible with 3-point tow gear and front loader



Loader and panel pack



Panel with integrated wicket gate



Hoop to form a corridor

LOADER AND PANEL PACK

Ref.	
860038	Complete panel pack with pawl strap including (1 mobile loader, 1 2.40m panel with door and 20 standard 2.40m panels)
990206	Complete panel pack with pawl strap including (1 mobile loader, 1 2.40m panel with door and 16 standard 2.40m panels)
990207	Pack of 16 2.40m panels
990208	Pack of 16 3m panels
990209	Pack of 16 3.60m panels
860037	Set of 2 complete panel packs

REINFORCED PANEL LOADER

Ref.	
869924	Mobile panel loader alone

CONTAINMENT PANELS

Ref.	
861213	Containment panel 2.40 m x 1.60 m
861214	Containment panel 3 m x 1.60 m
861215	Containment panel 3.60 m x 1.60 m
861216	Containment panel 2.40 m x 1.60 m WITH DOOR
861217	Containment panel 3 m x 1.60 m WITH DOOR
861218	Containment panel 3.60 m x 1.60 m WITH DOOR
860317	Adjustable hoop for panel

SHEEP BREEDING

Sheep breeding and fattening have moved into the modern age with advances in genetics and diet, but also with the adoption of new methods of rearing both free-range and sheepfold animals.

The country's two production sectors (milk and meat) include no less than 32 sheep breeds. Between an Ile-de-France, a Texel, a Merinos, even if they are all sheep, they are not the same size.

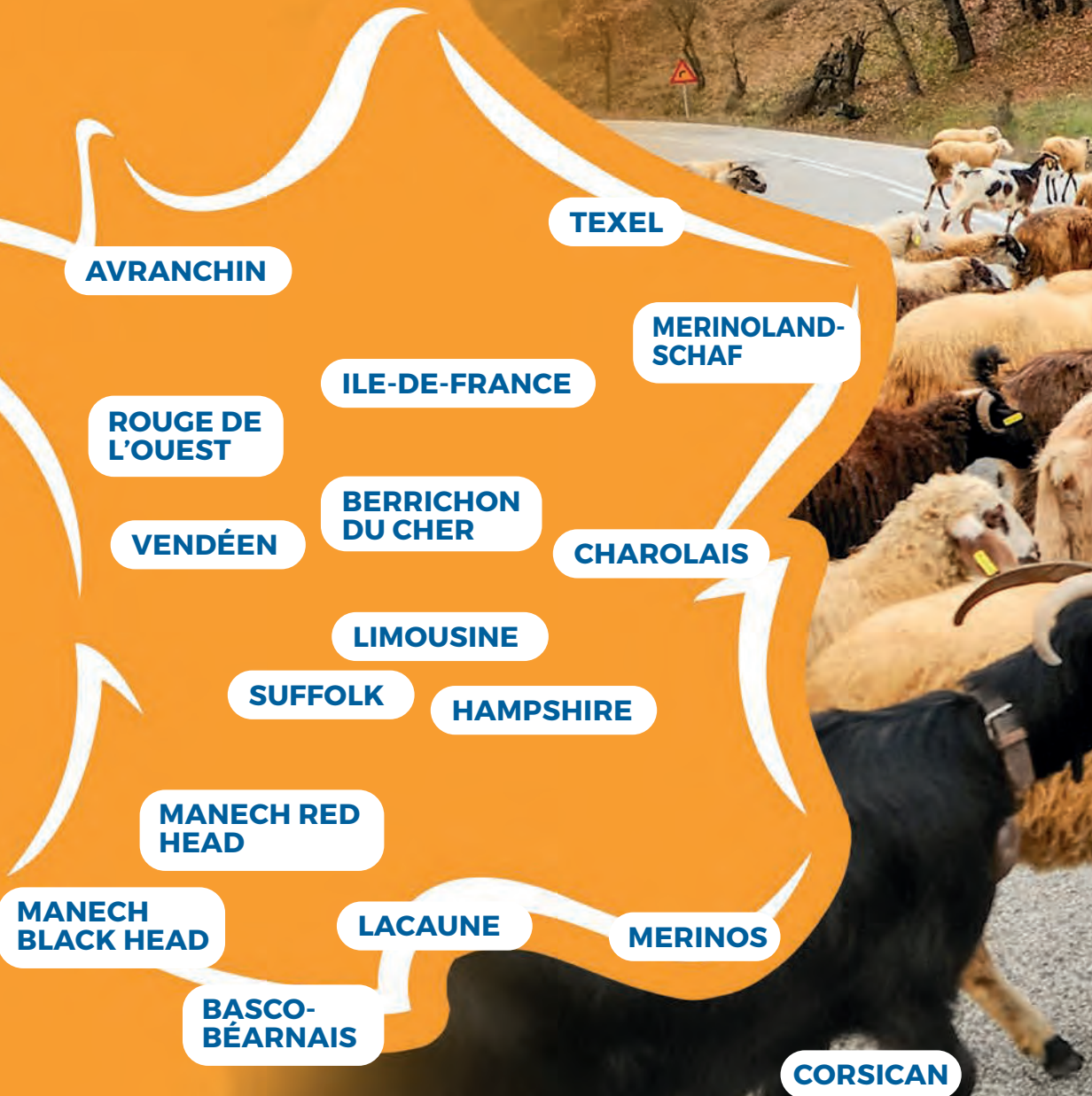
Farmers have come to meet us to develop a range that meets their needs, either for dairy or meat production. Considering the high number and diversity of breeds, our design office has developed and tested ranges that meet the specific regional requirements and needs of each breed.

NB: Our restraint specialist subsidiary ANDRIEU, has a complete range.

ANDRIEU EQUIPEMENT

ZA Boissonade - 12450 LA PRIMAUBE

05 65 68 38 71 - andrieu-materiel-elevage.com



GOAT BREEDING



With 4 milk production areas, the country provides the second largest production of goat's milk in Europe, much of which is processed into an unparalleled variety of renowned cheeses.

The goat is an animal with a strong character and its breeding in a modern context must take into account the specificities of its behaviour: it is an athlete and an outstanding climber.

In the Poitevin region, Agritubel has set up shop in the very heart of the first production zone. This proximity to the farmers gives us an unrivalled understanding of the farms and their specific needs.

COMMON
GOAT

LORRAINE

ALPINE

POITEVINE

MASSIF
CENTRAL

SAANEN

ANGORA

PROVENÇAL

PYRÉNÉENNE

ROVE

CORSICAN

GOATS

A large group of white goats is shown in a metal headlock system, likely used for milking or processing. The goats are lined up in rows, with their heads held in metal frames. The system features blue pipes and orange components. The background is a dark, industrial-looking structure.

“ I consulted with a technician to choose the most suitable head lock for my goats ”

AGRITUBEL SUITS YOU



Goat's milk production requires a high level of technical skill and attention from the farmer.

The range of technical equipment developed by Agritubel was set up with the sector professionals, technicians and breeders.

Taking into account the specific behaviour of goats, it is aligned with the new technical breeding standards and reconciles comfort, well-being, performance and profitability.





ECOFIX small goat head lock

The Ecofix young goat head lock is the adapted version of the Ecofix Goat. It has 100% of the functions, but adapts to the smaller size of the goats. They can thus get used to the head lock before going into production.

Young goats do not produce milk, but their feed, the quality and regularity of the ration are crucial for the farmer: a perfectly fed young goat during its growth will become a top performing dairy goat.

The Ecofix young goat head lock is available in two panel sizes: 2.50m / 10 places or 3m / 12 places.

Ref.	ECOFIX SMALL GOAT HEAD LOCK	Collar	Spacing between places	Tube cross section
864221	Ecofix kid locking yoke - 2.5 m / 10 places *	72	245	2485
864240	Ecofix kid locking yoke - 3 m / 12 places *	72	245	2985
864222	Extra post at the end of the section, to be embedded (includes a Ø60 post and two clamps) Allow for one per row of head locks.	-	-	-
861036	Control lever (1 lever every 6 panels)	-	-	-
862047	Ø60 post - on 150 wall - 1m33	-	-	-
862046	Ø60 post - on 200 wall - 1m33	-	-	-

ECOFIX HEAD LOCK

Ref.	ECOFIX GOAT HEAD LOCK	Neck	Spacing between places	Tube cross section
864228	Ecofix goat head lock - 2 m / 5 places *	100	410	1985
864229	Ecofix goat head lock - 2 m / 6 places *	100	306	1985
864220	Ecofix goat head lock - 2.5 m / 8 places *	100	306	2485
864230	Ecofix goat head lock - 3 m / 10 places *	100	294	2985
864222	Extra post at the end of the section, to be embedded (includes a Ø60 post and two clamps) Allow for one per row of head locks.	-	-	-
861036	Control lever (1 lever every 6 panels)	-	-	-
862047	Ø60 post - on 150 wall - 1m33	-	-	-
862046	Ø60 post - on 200 wall - 1m33	-	-	-

The ECOFIX head lock is designed for hornless dairy goats. The Ecofix allows the maximum optimisation of spaces per linear metre at the feed table, while maintaining the same width for each place.

- A structure deployed at height that discourages jumping over it.
- Designed so that only the head can pass through, without damaging the ears, while the legs remain safe.



- Head blocking feature preventing access to the wrong side of the pendulum in the closed position.
- Control lever out of the reach of the goats.
- Noise damper pads on the moving parts.
- Made from Ø 42 tube on the frame and Ø 27 on the inside, Ø60 post to embed
- Head lock and feeder height adjustable using a clamp.

Advantage for assembly

Easy to install with a choice of embedded posts or "u"-shaped yoke assembly. Quick assembly with ECOFIX mounting

2m, 2.50m or 3m panels



AgriJobel

GOAT BREEDING

Troughs adaptable to ecofix goat head locks

For buildings with a non-concrete feeding table, the use of an adaptable feeder is recommended. It is installed by simply attaching it to the head lock.

Manufactured with an anti-wastage rim and a double folded finish to prevent the animals being cut.

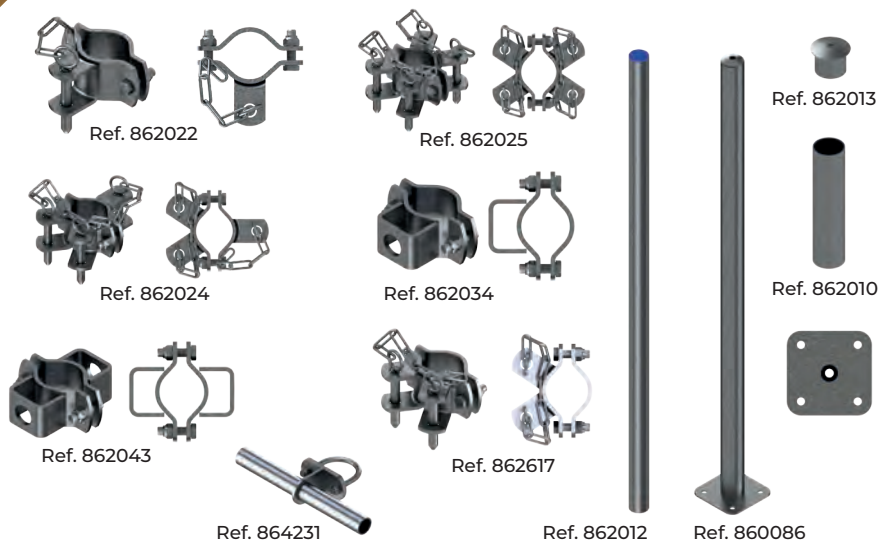
Hanging feed racks

For feed distribution, the hanging feed racks can be installed on the partitions or on the gates. They are easy to move around as needed.

Ref.	ADAPTABLE FEEDERS
860650	Ecofix goat head lock trough, length 2 m
860651	Ecofix goat head lock trough, length 2.50 m
860652	Ecofix goat head lock trough, length 3 m
860653	Ecofix goat head lock right trough end
860654	Ecofix goat head lock left trough end
860655	Ecofix goat head lock intermediate trough (each interval)

Ref.	HANGING FEED RACKS	Packaging
864110	Hanging feed rack 1m75	10
864112	Hanging feed rack 1m00	10
864131	Wall fixing bracket option	-






Ref.	ACCESSORIES
862022	Ø60 clamp - single
862023	Ø60 clamp - double
862024	Ø60 clamp - triple
862025	Ø60 clamp - quadruple
862617	Ø60 clamp - double corner
862034	Ø60 clamp - single lock housing
862043	Ø60 clamp - double lock housing
864231	Ecofix goat head lock stand
862012	Post Ø60 - bare embedded - 1m63
862010	Sheath for Ø60 post - Len 30 cm
862013	Sheath cap for Ø60 post
860086	Ø60 Post - plate-mounted bare - 1m33

GOAT FENCES AND PANELS

Frame made from $\varnothing 42$ and $\varnothing 34$ tubes, $\varnothing 27$ bars at 75mm intervals.


Goat gates and panels are available in 6 models from 1 to 6m long for all your needs. The exclusively vertical 75mm spaced bars prevent goats from passing through or climbing over.



Goat gates with vertical bars

Mounted on an eye rod at the back and fitted with an automatic $\varnothing 28$ padlockable bolt at the front

Ref.	SEPARATION GATES	Packaging
864315	Goat separation gate 1 m	10
864316	Goat separation gate 2 m	10
864317	Goat separation gate 3 m	10
864318	Goat separation gate 4 m	10
864319	Goat separation gate 5 m	10
864333	Goat separation gate 6 m	10
860659	Goat separation bar with clamps	-



Goat panels with vertical bars

Mounted on an eye rod on both sides.

Ref.	SEPARATION PANELS	Packaging
864310	Goat separation panel 1 m	10
864311	Goat separation panel 2 m	10
864312	Goat separation panel 3 m	10
864313	Goat separation panel 4 m	10
864314	Goat separation panel 5 m	10
864334	Goat separation panel 6 m	10
860659	Goat separation bar with clamps	-

SHEEP

A large flock of sheep is grazing in a lush green field. The sheep are densely packed in the middle ground, with some in the foreground and others extending towards the background. The field is filled with tall, vibrant green grass. In the background, there are various trees and shrubs, including a prominent tall evergreen tree on the right. The sky is bright and clear. The overall scene is a peaceful rural landscape.

AGRITUBEL SUITS YOU



**SELF-SERVICE TROUGHS
AND FEEDERS**

FEED RACKS p.150-155

**PANELS
AND GATES**

p.156-157

**SHEEP
PANELS**

p.158-165

"LSO" Self service

This self-service is suitable for adult ewes and rams. It is manufactured with a sloping trough to reduce wastage. Equipped with two wither height tubes to prevent crossing, it can be used to distribute fodder as well as dry feed. The LSO allows farmers to create a feeding table that can be extended as required.

The 2.50m module consists of a rectangular anti-cut profile trough and two wither tubes with adjustable stands. The ends are removable so that modules can be assembled endlessly one after the other, while maintaining the continuity of the trough.

The sliding sleeve assembly can be dismantled to free the building at the end of the winter.

Ref.	SHEEP SELF SERVICE (L.S.O.)
864201	L.S.O. start panel, length 2.50 m (each section)
864202	L.S.O. start extension panel, length 2.5 m



SHEEP FARMING

Agriovin self-service feed racks

For separate feed distribution, it is manufactured using a mesh designed for the size of the sheep's snout, which can pass through the grate and chew freely. A sheet metal collection trough underneath prevents the strands from falling to the ground and leaves them within reach of the animals. It can be used to distribute hay or dry feed.

THIS SYSTEM HAS TWO ZOOTECHNICAL ADVANTAGES:

- Anti-wastage, limits overconsumption
- Encourages the animal to salivate to increase its hay intake

AGRIOVIN SINGLE FEED RACK



Mothers can use the racks without risk to their lambs because the anti-lamb bars prevent lambs from slipping under the trough. With a choice of single and double-sided models, two lengths (2m and 3m) and the possibility of continuous end-to-end feed rack assembly, these models are very successful in tunnel installations in southern regions. They are designed to support the weight of a person, who can climb inside to roll out a bale along its entire length.

AGRIOVIN DOUBLE FEED RACK



Allows 2 pens to be fed simultaneously

Ref.	AGRIOVIN SINGLE FEED RACKS	Packaging
OV3001	Agriovin single feed rack 2 m without ends	10
OV3011	Agriovin single feed rack 3 m without ends	10
OV3002	Single 2 m Agriovin feed rack with sheet metal ends	10
OV3012	Single 3 m Agriovin feed rack with sheet metal ends	10
OV3014	Single Agriovin sheet metal end	Each

Ref.	AGRIOVIN DOUBLE FEED RACKS	Packaging
OV3000	Agriovin double feed rack 2 m without ends	10
OV3010	Agriovin double feed rack 3 m without ends	10
OV3003	Double 2 m Agriovin feed rack with ends	10
OV3013	Double 3 m Agriovin feed rack with ends	10
OV3015	Double Agriovin sheet metal end	Each

Double-sided outdoor feed rack

For fodder distribution in the sheepfold or outdoors (with the optional roof), the feed rack leaves the forage permanently clean and dry within reach of the snout and avoids refusals and wastage thanks to its sheet metal collection trough. A versatile product that can be used indoors and outdoors, for fodder and dry feed.



Ref.	DOUBLE-SIDED FEED RACK	Packaging
864107	Double feed rack with recovery trough	6
864117	Adaptable roof for double feed rack	6

Double sided lamb creep feeder

For feed concentrate distribution in the sheepfold or outdoors for batches of up to 25-30 animals. The animals access the feed from both sides.

Anti-lamb tubes secure the feed trough. The adjustable stands allow perfectly stable installation even on uneven ground. The watertight roof can be opened from both sides for easy reloading and allows outdoor use. The creep feeder is equipped with a hatch for flow adjustment.



Ref.	DOUBLE SIDED LAMB CREEP FEEDERS	Packaging
860430	Open-air lamb creep feeder - 1m00 with roof (100 L)	6
860431	Open-air lamb creep feeder - 2m00 with roof (195 L)	6

SHEEP FARMING

Optional
anti-lamb tubes



Self-service trough on stands

The trough on stands is used at the heart of the sheepfold or pen. It is accessible from both sides. This equipment is used for fattening animals. It is supplied with two wither tubes as standard and optionally with two additional anti-lamb tubes (on top) to prevent lambs from climbing into the feeder.

Ref.	SHEEP SELF SERVICE TROUGH	Capacity in l.	Packaging
OV2112	Sheep trough on stands 2m50	116	10
OV2113	Anti-lamb trough on stands (includes 2 clamp mounted tubes)	-	-

Hanging feed racks

For the distribution of fodder, the hanging feed racks can be installed on the partitions or on the gates. They are easy to move around as needed.

Ref.	HANGING FEED RACKS	Packaging
864110	Hanging feed rack 1m75	10
864112	Hanging feed rack 1m00	10
864131	Wall fixing bracket option	-



Multi-service trough

This is a very simple and lightweight temporary trough that can be used to supplement animals isolated in a pen or to set up a temporary installation. It is watertight and can be used as a drinking trough.

Ref.	MULTI-SERVICE TROUGH	Capacity in l.	Packaging
OV8001	Small 0m30 x 0m15 trough length 1m00	37	10
OV8006	Small 0m30 x 0m15 trough length 2m00	74	10
OV8005	Small 0m30 x 0m12 trough length 1m00	25	10
OV8004	Small 0m30 x 0m12 trough length 2m00	50	10
OV8000	0m40 x 0m25 multi service sheep trough length 2m00	175	10

Circular feed racks for adult sheep

Of diameter 1.60m they can hold a round bale. The 18.1cm neck bars and the bottom plate prevent the fodder from coming into contact with the sheep's feet.

With 24 places available, there are two models: a diagonal model recommended for unhorned breeds and a straight model suitable for all breeds, even horned.

Easy to install, composed of 3 elements and assembled using vertical pins. It is mainly used outdoors but also as a back-up in a building. It is supplied by opening an element which is simple and lightweight to handle.



Ref.	CIRCULAR SHEEP FEED RACKS	Packaging
OV305	Circular sheep feed rack diameter 1.60 m straight access	7
OV3051	Circular sheep feed rack diameter 1.60 m diagonal access	7



SHEEP FARMING

Variable wall sheep feed racks

The rack is accessible on 2 of the 4 sides. The animals feed through the 140 mm spaced bars (no head passage). The two grids tighten around the bale as it is consumed, using adjustable chains.

This means that a large diameter bale can be loaded (through the opening side) so that the feed rack can be used for several days, and then the spacing readjusted when necessary without having to reload every day. The roof guarantees dry and palatable fodder in all conditions.

Sheet metal anti-wastage trough. 3-point towing system for transport. Skids for manual moving.

It is advisable to position it away from the entrance to the field and in an area sheltered from wind and rain.

Safety: this feed rack allows the adult ewes to be with their lambs. The sheet metal parts prevent head passage.



Ref.	VARIABLE WALL SHEEP FEED RACKS	Packaging
OV2006	Sheep feed rack with roof	6
OV2007	Sheep feed rack without roof	6
OV2011	Individual roof for sheep feed rack	6

MULTI-SPECIES PANELS AND GATES




Made from Ø34 tubes at the front and Ø43 tubes at the back, braced using Ø27 vertical tubes. They are suitable for both sheep and goats and can be installed outdoors or inside buildings. Automatic padlockable bolt as standard.

Ref.	MULTI-SPECIES PANELS	Packaging
860720	Multi-species panel - 1/2M	10
860721	Multi-species panel - 2/3M	10
860722	Multi-species panel - 3/4M	10
860723	Multi-species panel - 4/5M	10
860724	Multi-species panel - 5/6M	10

Ref.	MULTI-SPECIES GATES	Packaging
860733	Multi-species gate - 1/2M	10
860734	Multi-species gate - 2/3M	10
860735	Multi-species gate - 3/4M	10
860736	Multi-species gate - 4/5M	10
860737	Multi-species gate - 5/6M	10




SHEEP FARMING




Ref.	LV7 SHEEP GATES	Packaging
860173	LV7 sheep gate - 1/2m	10
860151	LV7 sheep gate - 2/3m	10
860127	LV7 sheep gate - 3/4m	10
860128	LV7 sheep gate - 4/5m	10
860129	LV7 sheep gate - 5/6m	10



Ref.	LV7 SHEEP PANELS	Packaging
860713	LV7 sheep panel - 1/2m	10
860714	LV7 sheep panel - 2/3m	10
860715	LV7 sheep panel - 3/4m	10
860716	LV7 sheep panel - 4/5m	10
860717	LV7 sheep panel - 5/6m	10



Ref.	LV7 FIELD PANELS	Packaging
860385	LV7 field panel - 1/2m	10
860386	LV7 field panel - 2/3m	10
860387	LV7 field panel - 3/4m	10
860388	LV7 field panel - 4/5m	10
860389	LV7 field panel - 5/6m	10



Ref.	LV7 FIELD GATES	Packaging
860379	LV7 field gate - 1/2m	10
860380	LV7 field gate - 2/3m	10
860381	LV7 field gate - 3/4m	10
860382	LV7 field gate - 4/5m	10
860383	LV7 field gate - 5/6m	10

LV7-SHEEP PANELS AND GATES

For use mainly outdoors for adult animals.

Made from interlocked Ø20 and Ø27 tubes, they are all extendible to 1m in length to fit the field entrance.

The gates are padlockable and fitted with a safety bolt.

LV7-FIELD PANELS AND GATES

Made from Ø34 tubes at the front and Ø43 tubes at the back, they are reinforced by a 45 square through which the tubes pass. Used mainly indoors but also outdoors, they are particularly rigid and can be used to create assemblies that prevent lambs from moving from pen to pen.






PANELS

To better meet the requirements of the different sheep farming regions, two panel heights are available: tubular or semi-meshed. They are mainly assembled using pins. They meet the needs of building design but also of outdoor isolation corrals.

PINNED SHEEP PANELS Height 90 cm

Each model has been designed according to the animal breeds and sizes. They are fixed using pins, either to each other or to a support frame, to form pens (isolation, lambing, etc.). The horizontal tubes are closer together at the bottom for the safety of the lambs. A central flat or tubular reinforcement is added on some models or sizes to stiffen the unit. The sign of an Agritubel panel is its rigidity. The sheet metal models are suitable for creating sheep alleys.

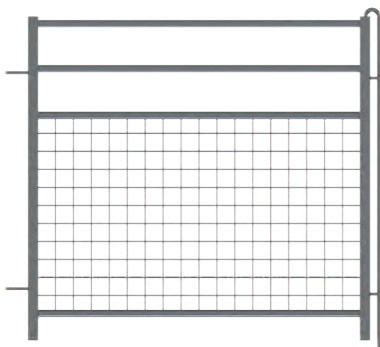


Barred sheep panels

7 tubes - Size 30 square + Ø20 tube

Flat central reinforcement (from 2m) - Supplied with 1 pin

Ref.	Barred sheep panels	Packaging
OV2020	Barred panel 1 m	25
OV2017	Barred panel 1.50 m	25
OV2021	Barred panel 2 m	25
OV2029	Barred panel 2.50 m	25
OV2022	Barred panel 3 m	25
OV2126	Individual pin	25



Semi-meshed panels


55 cm mesh + 2 tubes - Size 30 square + Ø20 tube - Supplied with 1 pin

Ref.	Semi-meshed panels	Packaging
OV2060	Semi-meshed sheep panel 1 m	25
OV2061	Semi-meshed sheep panel 1.50 m	25
OV2062	Semi-meshed sheep panel 2 m	25
OV2063	Semi-meshed sheep panel 2.50 m	25
OV2064	Semi-meshed sheep panel 3 m	25
OV2126	Individual pin	25

PANELS Height 1.20 m

Pyrénées panels

8 Ø25 tubes and 2 Ø27 tubes
Central reinforcement by flat bar with domed ENDS



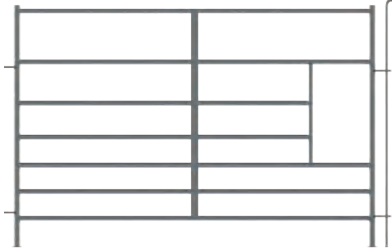
Ref.	Pyrénées panels	Packaging
OV3040	Pyrénées panel HT 1m20 - 1m00	25
OV3041	Pyrénées panel HT 1m20 - 1m50	25
OV3042	Pyrénées panel HT 1m20 - 2m00	25
OV3043	Pyrénées panel HT 1m20 - 2m50	25
OV3044	Pyrénées panel HT 1m20 - 3m00	25
OV3045	Pyrénées corner panel dec mat 1m50/1m00	25
OV3047	Lamb panel worker access	25

PINNED SHEEP PANELS

Height 1 m

Drinker panel

7 $\phi 27$ and $\phi 20$ tubes - Flat central reinforcement
Washer stands and domed end caps - 23 cm shape
for drinking trough - Supplied with 1 pin



Ref.	Panels with drinker protection	Packaging
OV2125	Ultra panel, drinker shape, length 1m50	10
OV2126	Individual pin	25

Alpes panels

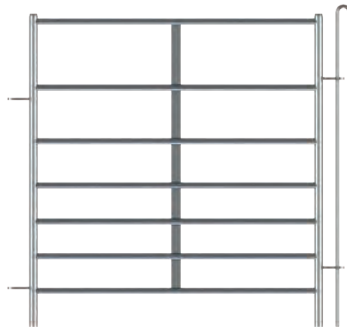
7 $\phi 20$ tubes + size 30 square
Supplied with 1 pin



Ref.	Alpes panels	Packaging
OV2093	Alpes panel 1m00	25
OV2095	Alpes panel 1m50	25
OV2096	Alpes panel 2m00	25
OV2098	Alpes panel 2m50	25
OV2099	Alpes panel 3m00	25
OV2126	Individual pin	25

Ultra panels

7 $\phi 27$ and $\phi 20$ tubes - Flat central
bar Washer stands and domed ends
Supplied with 1 pin



Ref.	Ultra panels	Packaging
OV2120	Ultra sheep panel length 1 m	25
OV2121	Ultra sheep panel length 1m50	25
OV2122	Ultra sheep panel length 2 m	25
OV2123	Ultra sheep panel length 2m50	25
OV2124	Ultra sheep panel length 3 m	25
OV2126	Individual pin	25

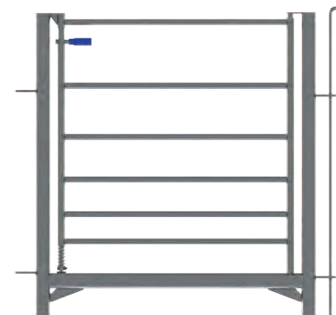
Ultra panels without stands

7 $\phi 27$ and $\phi 20$ tubes - Flat central reinforcement
Domed ends Supplied with 1 pin

Ref.	Ultra panels without stabilising stand	Packaging
OV2140	Ultra sheep panel without stabilising stand - 1 m	25
OV2141	Ultra sheep panel without stabilising stand - 1m50	25
OV2142	Ultra sheep panel without stabilising stand - 2 m	25
OV2143	Ultra sheep panel without stabilising stand - 2m50	25
OV2144	Ultra sheep panel without stabilising stand - 3 m	25
OV2126	Individual pin	25

Sheep panel worker access

Oval 50x30 tubes - 2-point locking with spring loaded handle
Supplied with 1 pin



Ref.	Sheep panel worker access	Packaging
OV2091	Sheep panel worker access 1 m	25
OV2092	Sheep panel worker access 2m50	25
OV2126	Individual pin	25

Sheet metal panels

Sheet metal on 67cm + 1 tube - Size 30 square - Supplied with 1 pin


Ref.	Sheet metal panels	Packaging
OV2024	Sheet metal panel 1 m	25
OV2025	Sheet metal panel 2 m	25
OV2026	Sheet metal panel 3 m	25
OV2126	Individual pin	25



Sheet metal panels on skids

Sheet metal on 60cm + 1 tube - Size 30 square - Supplied with 1 pin

Ref.	Sheet metal panels with skids	Packaging
OV2047	Sheet metal skid panel 1 m	25
OV2049	Sheet metal skid panel 2 m	25
OV2048	Sheet metal skid panel 3 m	25
OV2126	Individual pin	25



Lamb access panel

Sheet metal on 50cm + 2 tubes - Size 30 square
Sliding door 4 passages - Supplied with 1 pin

Ref.	4 lamb passage sheep panel	Packaging
OV2111	4 lamb passage panels 2m00	10
OV2126	Individual pin	25





Expandable panels

7 $\text{\O}27$ and $\text{\O}20$ tubes - Extendible to 1m
Supplied with 1 pin

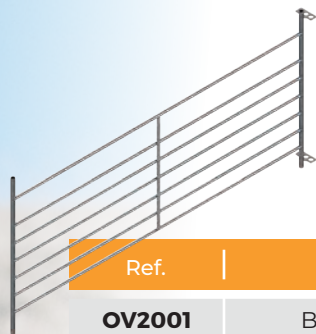
Ref.	Extendible barred sheep panels	Packaging
860211	Extendible barred sheep panel 1/2m	25
860212	Extendible barred sheep panel 2/3m	25
860213	Extendible barred sheep panel 3/4m	25
860214	Extendible barred sheep panel 4/5m	25
860215	Extendible barred sheep panel 5/6m	25
OV2126	Individual pin	25



Semi-meshed panels (3 hole interlock)

Height 90cm - $\text{\O}27$ and $\text{\O}20$ tubes Mesh over 45cm
Assembly with 3-hole plates

Ref.	Semi-meshed panels	Packaging
OV2044	Semi-meshed 3-hole panel 1m00	25
OV2041	Semi-meshed 3-hole panel 1m20	25
OV2042	Semi-meshed 3-hole panel 2m40	25
OV2043	Semi-meshed 3-hole panel 3m00	25



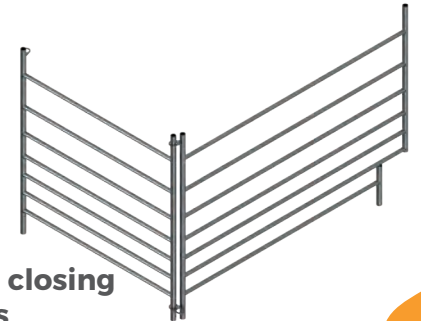
Barred panels (3 hole interlock)

7 $\text{\O}27$ and $\text{\O}20$ tubes - Flat central reinforcement - Washer stands and domed ends.

Ref.	Barred panels	Packaging
OV2001	Barred 3-hole panel 1m20	25
OV2002	Barred 3-hole panel 2m40	25
OV2003	Barred 3-hole panel 3m00	25
OV2004	Barred panel 3 holes 1m20 with lamb passage	25

OTHER PANEL MODELS

To round up animals, isolate them or protect them, flat panels are suitable for all types of land, even steep. They are easy to handle and assemble without tools. For transport on a machine, they can be safely stacked in a minimum of space on the dedicated loader.



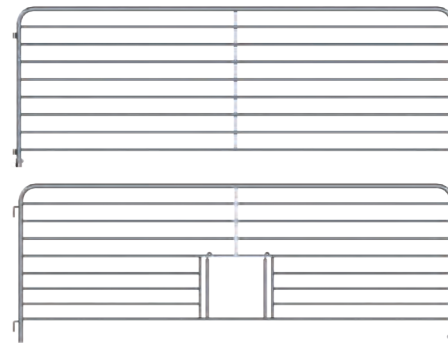
Corner panel

For lambing and feed table.

Height 98cm - $\text{\O}27$ and $\text{\O}20$ tubes

1.40m panel with trough space + 0.98m closing panel. Assembly using yokes with holes

Ref.	Corner panel	Packaging
OV2104	Corner panel (per set)	10



Standard 3m panel

Height 1.10m.
Standard model.

Model with adjustable roller lamb passage.

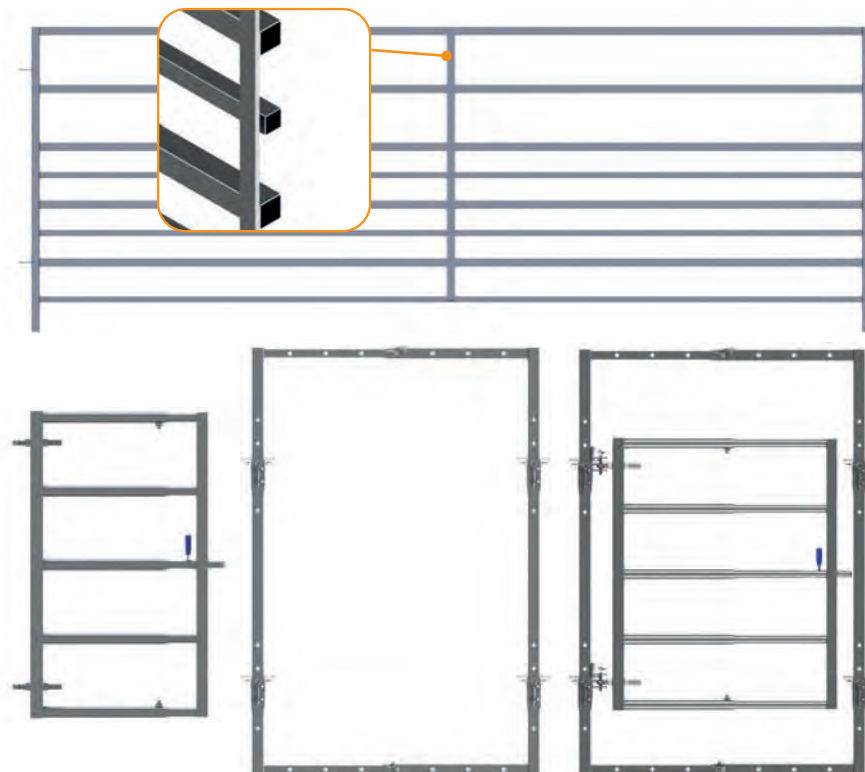
Ref.	Sheep panels	Packaging
864203	Standard sheep panel, length 3m00	25
864204	Adjustable passage sheep panel with rollers length 3m00	10

MOBILE GATES

- Stands manufactured in size 50 square tube
- Height 1.45 metres
- Size 40 and 30 square interior tubes
- Supplied with a pin

Ref.	MOBILE GATES
861206	Containment gate, length 2 m
861207	Containment gate, length 3 m
861208	Containment gate, length 4 m
862041	Long pin Ø14 - 1m10


Ref.	ADJUSTABLE RESTRAINT FRAME
861232	Adjustable restraint frame - 0m70/1m10*1m80
861233	Adjustable gate with eye rod



Assembly of the set



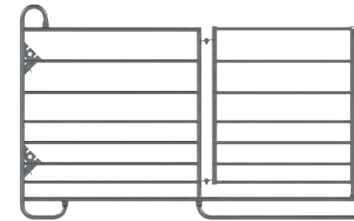
SHEEP PANELS



Panels

Height 1.10m - Ø27 and Ø20 tubes
2 assembly chains

Ref.	Panels	Packaging
870101	Panel, length 2m00	20
870103	Panel, length 2m50	20
870104	Panel, length 3m00	20



Sheep panel worker access

7 Ø27 and Ø20 tubes
Extendible to 1m.

Ref.	Worker access version	Packaging
870102	Sheep panel with worker access length 2m00	10

Sheep panel loader

Carries up to 30 panels. Compatible with 3-point tow gear and front loader.

Ref.	Rack and panel loader	Packaging
OV2040	Sheep panel loader	10



Meshed mobile sheep panel

Height 1.50m, chainable Ø27 tubes
and size 30 square Mesh on 1.25m

Ref.	Meshed mobile panels	Packaging
860076	Mobile meshed gate 2m00	25



FOR 35 YEARS AGRITUBEL SERVICE HAS MADE THE DIFFERENCE

AGRITUBEL "All-in-one" delivery

The original manufacturing organisation and the performance of our supply chain allow Agritubel customers to benefit from a complete delivery to the farm:

- All the equipment required for the ordered equipment is delivered from the factory in one delivery
- All the packs are labelled with barcodes for easy identification and inventory before the start of work

PRODUCTION AND SPARE PART TRACKING

Agritubel's after-sales service offers permanent production process tracking, so that existing installations can be expanded even long after the building has been commissioned.

Agritubel uses high quality steels for its products. They are rigorously selected according to the type of equipment produced, thus guaranteeing a long service life.



IN FRANCE AND IN EUROPE

|| Even 2,000 km
away, I was
delivered on time. ||

IVAN - cattle farmer in Bulgaria



||
I bought my
cows in France,
my head locks
too. ||

JUAN - cattle farmer in Spain

167

**AGRITUBEL, the livestock
specialist, is also:**

ROTOTEC

ZA Actipole 35 - 35540 Miniac-Morvan

+33 (0)2 99 58 00 02
rototec@rototec.com
www.rototec.com

ANDRIEU EQUIPEMENT

ZA Boissonnade - 12450 Luc La Primaube

+33 (0)5 65 68 38 71
equipement.andrieu@gmail.com
andrieu-materiel-elevage.com



+33 (0)5 49 98 80 70

contact@agritubel.com

18 rue des Forges - CS40094 - 86202 LOUDUN - France

www.agritubel.com

